



ประกาศเทศบาลนครอุบลราชธานี

เรื่อง รายงานผลการติดตามและประเมินผลแผนพัฒนาเทศบาลนครอุบลราชธานี

ประจำปีงบประมาณ พ.ศ. 2567

ตามระเบียบกระทรวงมหาดไทย ว่าด้วยการจัดทำแผนพัฒนาขององค์กรปกครองส่วนท้องถิ่น พ.ศ.2548 แก้ไขเพิ่มเติมถึง (ฉบับที่ 3) พ.ศ.2561 ได้กำหนดให้มีการติดตามและประเมินผลแผนพัฒนาขององค์กรปกครองส่วนท้องถิ่น โดยให้คณะกรรมการติดตามและประเมินผลแผนพัฒนาท้องถิ่นมีหน้าที่รายงานผลและเสนอความเห็นซึ่งได้จากการติดตามและประเมินผลแผนพัฒนาท้องถิ่นต่อผู้บริหารท้องถิ่น เพื่อให้ผู้บริหารท้องถิ่น เสนอต่อสภาท้องถิ่นและคณะกรรมการพัฒนาท้องถิ่น พร้อมทั้งประกาศผลการติดตามและประเมินผลแผนพัฒนาท้องถิ่นให้ประชาชนในท้องถิ่นทราบในที่เปิดเผย ภายในสิบห้าวันนับแต่วันรายงานผลและเสนอความเห็นดังกล่าว และต้องปิดประกาศไว้เป็นระยะเวลาไม่น้อยกว่าสามสิบวัน โดยอย่างน้อยปีละหนึ่งครั้ง ภายในเดือนธันวาคมของทุกปี

เพื่อปฏิบัติให้เป็นไปตามระเบียบกระทรวงมหาดไทย ว่าด้วยการจัดทำแผนพัฒนาขององค์กรปกครองส่วนท้องถิ่น พ.ศ.2548 แก้ไขเพิ่มเติมถึง (ฉบับที่ 3) พ.ศ.2561 ข้อ 29 (3) เทศบาลนครอุบลราชธานี ประกอบกับมติที่ประชุมคณะกรรมการติดตามและประเมินผลแผนพัฒนาเทศบาลนครอุบลราชธานี ในคราวประชุมเมื่อวันที่ 8 พฤศจิกายน 2567 จึงประกาศรายงานการติดตามและประเมินผลแผนพัฒนาเทศบาลนครอุบลราชธานี ประจำปีงบประมาณ พ.ศ.2567 ตามรายละเอียดแนบท้ายประกาศ พร้อมนี้ได้ประชาสัมพันธ์ทางเว็บไซต์เทศบาลนครอุบลราชธานี

จึงประกาศมาเพื่อทราบโดยทั่วกัน

ประกาศ ณ วันที่ ๒๕ พฤศจิกายน พ.ศ. 2567

ศันท์วิ

(นางสาวต้นข้าว ดังคโณบล)

รองนายกเทศมนตรี ปฏิบัติราชการแทน

นายกเทศมนตรีนครอุบลราชธานี

คำนำ

แผนพัฒนาเทศบาลนครอุบลราชธานี เป็นเครื่องมือในการแปลงนโยบาย คณะผู้บริหาร ไปสู่การปฏิบัติ โดยมีการกำหนดแนวทางการพัฒนา ซึ่งแสดงถึงวิสัยทัศน์ พันธกิจและจุดมุ่งหมาย เพื่อการพัฒนาในอนาคต ภายใต้แนวทางการพัฒนาจะมีโครงการ/กิจกรรมที่จะต้องดำเนินการ เพื่อให้บรรลุตามวัตถุประสงค์และเป้าหมายที่ตั้งไว้ในแต่ละยุทธศาสตร์

การติดตามและประเมินผลแผนพัฒนา จึงเป็นเครื่องมือที่สำคัญสำหรับผู้บริหารที่จะได้ทราบถึงผลการปฏิบัติงานในช่วงเวลาที่ผ่านมา ซึ่งผลจากการติดตามและประเมินผล ตลอดจนข้อเสนอแนะที่ได้สามารถนำไปใช้เป็นแนวทางในการปรับปรุงการบริหารงาน เพื่อวางแผนพัฒนาในอนาคตได้เป็นอย่างดี

สำหรับการติดตามและประเมินผลแผนพัฒนาเทศบาลนครอุบลราชธานี เป็นการติดตามผลการปฏิบัติงานในช่วงปีงบประมาณที่ผ่านมา (ตั้งแต่วันที่ 1 ตุลาคม พ.ศ. 2566 - 30 กันยายน พ.ศ. 2567) โดยดำเนินการติดตามและประเมินผลแผนพัฒนาตามยุทธศาสตร์การพัฒนา ซึ่งแบ่งออกเป็น 6 ยุทธศาสตร์ ได้แก่ การพัฒนาโครงสร้างพื้นฐาน การพัฒนาเศรษฐกิจ การพัฒนาทรัพยากรธรรมชาติและสิ่งแวดล้อม การพัฒนาคุณภาพชีวิตและเสริมสร้างความเข้มแข็งของชุมชน การพัฒนาระบบบริหารงานแบบมุ่งผลสัมฤทธิ์ และการพัฒนาเมืองอัจฉริยะ เพื่อวัดผลการดำเนินงานว่าสามารถปฏิบัติได้บรรลุวัตถุประสงค์และเป้าหมายตามแผนพัฒนาที่ตั้งไว้หรือไม่อย่างไร แล้วจัดทำรายงานเสนอผู้บริหารเพื่อใช้เป็นแนวทางในการวางแผนพัฒนาเทศบาลในอนาคตต่อไป ซึ่งการจัดทำรายงานการติดตามและประเมินผลแผนพัฒนาเทศบาลนครอุบลราชธานีฉบับนี้ได้รับความร่วมมือเป็นอย่างดีจากทุกภาคส่วนที่ให้ความอนุเคราะห์ข้อมูล จนทำให้การดำเนินงานลุล่วงไปด้วยดี และหวังเป็นอย่างยิ่งว่า รายงานฉบับนี้จะเป็นประโยชน์ต่อคณะผู้บริหารส่วนราชการและผู้ที่เกี่ยวข้อง เพื่อใช้ประโยชน์และประกอบการตัดสินใจบริหารจัดการทรัพยากรและกำหนดทิศทางการพัฒนาได้อย่างมีประสิทธิภาพและส่งผลให้เทศบาลนครอุบลราชธานีมีการพัฒนาอย่างแท้จริง

คณะกรรมการติดตามและประเมินผลแผนพัฒนา

เทศบาลนครอุบลราชธานี

พฤศจิกายน 2567

สารบัญ

	หน้า
ประกาศเทศบาลอุบลราชธานี	ก
คำนำ	ข
สารบัญ	ค-ง
ส่วนที่ 1 บทนำ	2-4
ส่วนที่ 2 วิสัยทัศน์ พันธกิจ และยุทธศาสตร์การพัฒนา	5-10
ส่วนที่ 3 ผลการดำเนินงานตามแผนพัฒนาเทศบาลนครอุบลราชธานี ประจำปีงบประมาณ พ.ศ. 2567	11-13
<u>แบบที่ 1</u> การประเมินการจัดทำแผนยุทธศาสตร์การพัฒนาเทศบาลนครอุบลราชธานี	13
<u>แบบที่ 2</u> การติดตามและประเมินผลการดำเนินงานและการใช้จ่ายงบประมาณ	14-53
<u>ตารางที่ 1</u> จำนวนโครงการและงบประมาณตามแผนพัฒนาเทศบาล (ประจำปีงบประมาณ พ.ศ. 2566 - พ.ศ. 2570)	14
<u>ตารางที่ 2</u> จำนวนโครงการและงบประมาณตามแผนพัฒนาเทศบาลที่สอดคล้องกับแผน ยุทธศาสตร์พัฒนาจังหวัด (ประจำปีงบประมาณ พ.ศ. 2566 - พ.ศ. 2570)	16
<u>ตารางที่ 3</u> จำนวนโครงการในแผนพัฒนาเทศบาลและโครงการที่ได้รับอนุมัติงบประมาณ ประจำปีงบประมาณ พ.ศ. 2567	18
<u>ตารางที่ 4</u> งบประมาณในแผนพัฒนาเทศบาลและงบประมาณที่ได้รับอนุมัติ ประจำปีงบประมาณ พ.ศ. 2567	19
<u>ตารางที่ 5</u> ผลการดำเนินโครงการตามเทศบัญญัติงบประมาณรายจ่าย ประจำปีงบประมาณ พ.ศ. 2567	20
<u>ตารางที่ 6</u> ผลการเบิกจ่ายงบประมาณตามเทศบัญญัติงบประมาณรายจ่าย ประจำปีงบประมาณ พ.ศ. 2567	21
<u>ตารางที่ 7</u> โครงการตามเทศบัญญัติงบประมาณรายจ่าย ประจำปีงบประมาณ พ.ศ. 2567 ที่แล้วเสร็จ	22-25
<u>ตารางที่ 8</u> โครงการตามเทศบัญญัติงบประมาณรายจ่าย ประจำปีงบประมาณ พ.ศ. 2567 ที่อยู่ระหว่างดำเนินการ	26-27
<u>ตารางที่ 9</u> โครงการตามเทศบัญญัติงบประมาณรายจ่าย ประจำปีงบประมาณ พ.ศ. 2567 ที่ยกเลิกโครงการ	28
<u>ตารางที่ 10</u> รายการครุภัณฑ์ตามเทศบัญญัติงบประมาณรายจ่าย ประจำปีงบประมาณ พ.ศ. 2567	29
<u>ตารางที่ 11</u> ผลการเบิกจ่ายครุภัณฑ์ตามเทศบัญญัติงบประมาณรายจ่าย ประจำปีงบประมาณ พ.ศ. 2567	30

<u>ตารางที่ 12</u> รายการครุภัณฑ์ตามเทศบัญญัติงบประมาณรายจ่าย ประจำปีงบประมาณ พ.ศ. 2567 <u>ที่แล้วเสร็จ</u>	31-40
<u>ตารางที่ 13</u> รายการครุภัณฑ์ตามเทศบัญญัติงบประมาณรายจ่าย ประจำปีงบประมาณ พ.ศ. 2567 <u>ที่อยู่ระหว่างดำเนินการ</u>	41
<u>ตารางที่ 14</u> ผลการดำเนินโครงการที่ได้รับอนุมัติให้ใช้จ่ายเงินสะสม ประจำปีงบประมาณ พ.ศ. 2567	42
<u>ตารางที่ 15</u> โครงการที่ได้รับอนุมัติให้ใช้จ่ายเงินสะสม ประจำปีงบประมาณ พ.ศ. 2567 <u>ที่แล้วเสร็จ</u>	43-45
<u>ตารางที่ 16</u> โครงการที่ได้รับอนุมัติให้ใช้จ่ายเงินสะสม ประจำปีงบประมาณ พ.ศ. 2567 <u>ที่อยู่ระหว่างดำเนินการ</u>	46-52
<u>ตารางที่ 17</u> โครงการที่ได้รับอนุมัติให้ใช้จ่ายเงินสะสม ประจำปีงบประมาณ พ.ศ. 2567 <u>ที่ยกเลิกโครงการ</u>	53
<u>ตารางที่ 18</u> โครงการที่ได้รับเงินอุดหนุนเฉพาะกิจ ประจำปีงบประมาณ พ.ศ. 2567	54
<u>ตารางที่ 19</u> รายการครุภัณฑ์ที่ได้รับเงินอุดหนุนเฉพาะกิจ ประจำปีงบประมาณ พ.ศ. 2567	54
<u>แบบที่ 3</u> ผลการประเมินความพึงพอใจของประชาชนตามยุทธศาสตร์การพัฒนา เทศบาลนครอุบลราชธานี	55-70
<u>แบบที่ 4</u> ผลการประเมินความพึงพอใจของประชาชนต่อผลการดำเนินงานของ เทศบาลนครอุบลราชธานี	71-73
ส่วนที่ 4 ข้อเสนอแนะและแนวทางการพัฒนา	74-78
ภาคผนวก	
- คณะผู้จัดทำ	80
- แบบสำรวจความพึงพอใจของประชาชนต่อการดำเนินงานของเทศบาลนครอุบลราชธานี ปีงบประมาณ พ.ศ. 2567	81-84



ส่วนที่ 1

บทนำ

ส่วนที่ 1

บทนำ

ระเบียบกระทรวงมหาดไทย ว่าด้วยการจัดทำแผนพัฒนาขององค์กรปกครองส่วนท้องถิ่น พ.ศ. 2548 แก้ไขเพิ่มเติมถึง (ฉบับที่ 3) พ.ศ. 2561 กำหนดให้ผู้บริหารท้องถิ่นแต่งตั้งคณะกรรมการติดตามและประเมินผลแผนพัฒนาท้องถิ่น โดยคณะกรรมการมีอำนาจหน้าที่กำหนดแนวทาง วิธีการ และดำเนินการติดตามและประเมินผลแผนพัฒนาเทศบาล โดยให้รายงานผลและเสนอความเห็นซึ่งได้จากการติดตามและประเมินผลแผนพัฒนาต่อผู้บริหารท้องถิ่น เพื่อให้ผู้บริหารท้องถิ่นเสนอต่อสภาท้องถิ่น และคณะกรรมการพัฒนาท้องถิ่น พร้อมทั้งประกาศผลการติดตามและประเมินผลแผนพัฒนาให้ประชาชนในท้องถิ่นทราบในที่เปิดเผยภายในสิบห้าวัน นับแต่วันที่รายงานผลและเสนอความเห็นดังกล่าว และต้องปิดประกาศไว้เป็นระยะเวลาไม่น้อยกว่าสามสิบวัน โดยอย่างน้อยปีละหนึ่งครั้งภายในเดือนธันวาคมของทุกปี

ดังนั้น เทศบาลนครอุบลราชธานีจึงได้ยึดถือเป็นแนวทางปฏิบัติอย่างต่อเนื่องเป็นประจำทุกปี โดยได้มีการแต่งตั้งคณะกรรมการติดตามและประเมินผลการพัฒนาของเทศบาล เพื่อทำหน้าที่ในการกำหนดแนวทางวิธีการในการติดตามและประเมินผลการดำเนินงานของเทศบาล และเพื่อให้ทุกส่วนราชการถือปฏิบัติรวมทั้งจัดทำรายงานการติดตามและประเมินผลทุกไตรมาส โดยมีกองยุทธศาสตร์และงบประมาณในฐานะเลขานุการของคณะอนุกรรมการติดตามและประเมินผลแผนพัฒนาเทศบาล ทำหน้าที่รวบรวมและจัดทำรายงานสรุปผลการติดตามและประเมินผลแผนพัฒนาเทศบาล

ความหมายของการติดตามและประเมินผล

การติดตาม (Monitoring) หมายถึง กิจกรรมที่ทำเพื่อแสดงให้เห็นว่าเกิดอะไรขึ้นในภาคปฏิบัติ ด้วยการติดตามและบันทึกผลการปฏิบัติอย่างต่อเนื่อง เพื่อให้บรรลุวัตถุประสงค์ตามนโยบายและเป้าหมาย ซึ่งกำหนดไว้ในแผนงาน การติดตามผลสามารถเตือนถึงแนวโน้มที่ไม่ต้องการได้ล่วงหน้า ซึ่งทำให้เห็นความจำเป็นในการดำเนินการแก้ไข

การประเมินผล (Evaluation) หมายถึง การวิเคราะห์ผลที่ได้จากการติดตามผลมาระยะหนึ่ง เพื่อประเมินว่าความเปลี่ยนแปลง (ซึ่งเป็นผลจากการปฏิบัติ) ที่เกิดขึ้น เป็นไปตามวัตถุประสงค์และเป้าหมายของแผนหรือไม่ ผลการประเมินอาจยืนยันว่า การเปลี่ยนแปลงเป็นไปในทิศทางเดียวกับที่กำหนดไว้ในแผน หรืออาจแสดงถึงความล่าช้าหรือผลกระทบข้างเคียง ซึ่งควรแก่การทบทวน

การติดตามและประเมินผล จึงเป็นเครื่องมือที่สำคัญสำหรับผู้บริหารที่จะได้รับทราบถึงผลการปฏิบัติงานในช่วงเวลาที่ผ่านมา ซึ่งผลจากการติดตามและประเมินผล ตลอดจนข้อเสนอแนะที่ได้ จะเป็นแนวทางที่ผู้บริหารจะนำไปปรับปรุงการบริหารงานในอนาคตได้เป็นอย่างดี

ความสำคัญของการติดตามและประเมินผล

การติดตามและประเมินผลเป็นเรื่องที่สำคัญมากและเป็นหัวใจของการใช้แนวทางเชิงยุทธศาสตร์เพื่อการบริหารจัดการ ซึ่งมีลักษณะของการปฏิบัติที่มีความต่อเนื่อง

การติดตามผลการปฏิบัติงานอย่างต่อเนื่องจะมีประโยชน์ต่อองค์กรและผู้บริหาร ดังนี้

- 1) สามารถเฝ้าดูความเปลี่ยนแปลงที่เกิดขึ้น เพื่อเปรียบเทียบกับสมมติฐานที่เคยตั้งไว้ในแผน
- 2) สามารถหาแนวโน้มจากตัวชี้วัด เพื่อเปรียบเทียบกับเป้าหมายที่กำหนดไว้ และใช้เป็นหลักสำหรับแก้ไขสถานการณ์ที่เกิดขึ้นระหว่างการปฏิบัติได้ตามความจำเป็น
- 3) สามารถจัดทำระบบเตือนล่วงหน้า เนื่องจากได้เห็นถึงปัญหาที่อาจเกิดขึ้น
- 4) มีข้อมูลพื้นฐานสำหรับการประเมินว่าจะบรรลุเป้าหมายและวัตถุประสงค์ตามแผนหรือไม่ สำหรับการประเมินผลที่ได้จากการติดตาม และระบุปัญหาพื้นฐาน จะทำให้เราทราบถึง

การเปลี่ยนแปลงอันเป็นผลจากการดำเนินงาน โดยการประเมินผลจะเป็นการเปิดโอกาสให้ทบทวนว่า

- 1) การปฏิบัติมีความเหมาะสมหรือไม่
- 2) วัตถุประสงค์ที่กำหนดไว้สมเหตุสมผล และสามารถบรรลุผลได้จริงหรือไม่
- 3) สาเหตุที่ไม่สามารถบรรลุได้ตามเป้าหมาย
- 4) ตัวชี้วัดที่นำมาใช้วัดความเปลี่ยนแปลงมีความเหมาะสมเพียงใด
- 5) มีเรื่องอะไรที่ประสบความสำเร็จ และควรสานต่อ
- 6) ได้เรียนรู้ปัญหาซึ่งอาจหลีกเลี่ยงได้ในอนาคต
- 7) ควรปรับวัตถุประสงค์และเป้าหมายในแผนอย่างไร

วิธีการติดตามและประเมินผล

1. การติดตามและประเมินผลของเทศบาลนครอุบลราชธานี เป็นการติดตามเพื่อให้ทราบความก้าวหน้าในการดำเนินงานตามโครงการในแผนพัฒนาเทศบาลที่ได้รับการจัดสรรงบประมาณและได้บรรจุไว้ในแผนดำเนินงานประจำปีงบประมาณ พ.ศ. 2567 ซึ่งในกรณีที่พบปัญหา/อุปสรรคในการดำเนินงานจะได้พิจารณาแนวทางในการแก้ไขปรับปรุงให้โครงการต่าง ๆ สำเร็จลุล่วงไปได้อย่างมีประสิทธิภาพ

วิธีการติดตามผลการดำเนินงาน เทศบาลนครอุบลราชธานีได้ดำเนินการ โดยให้ทุกหน่วยงานในสังกัดเทศบาล ติดตามการใช้งบประมาณ และดำเนินงานโครงการ/กิจกรรมในความรับผิดชอบ รวมทั้งจัดทำรายงานผลการดำเนินงาน จำนวนงบประมาณที่ใช้จริง สรุปเป็นผลดำเนินการในภาพรวมตามยุทธศาสตร์การพัฒนาเสนอผู้บริหารเทศบาล ดังนี้

ครั้งที่ 1 เดือนมกราคม พ.ศ.2567 เพื่อติดตามผลการดำเนินงาน ระหว่างเดือนตุลาคม พ.ศ.

2566 - เดือนมกราคม พ.ศ. 2567

ครั้งที่ 2 เดือนพฤษภาคม พ.ศ. 2567 เพื่อติดตามผลการดำเนินงานระหว่างเดือนมกราคม พ.ศ.

2567 - เดือนพฤษภาคม พ.ศ.2567

ครั้งที่ 3 เดือนกันยายน พ.ศ. 2567 เป็นการประชุมเพื่อพิจารณาการคัดเลือกประธาน และเลขานุการคณะกรรมการติดตามและประเมินผลแผนพัฒนาเทศบาลนคร อุบลราชธานี

ครั้งที่ 4 เดือนพฤศจิกายน พ.ศ. 2567 เป็นการประชุมพิจารณา (ร่าง) รายงานการติดตามและ ประเมินผลแผนพัฒนาเทศบาลนครอุบลราชธานี ประจำปีงบประมาณ พ.ศ. 2567

2. การประเมินผลความพึงพอใจของประชาชนที่มีต่อการดำเนินงานของเทศบาล ตามยุทธศาสตร์การพัฒนาและการประเมินผลในภาพรวมของแผนพัฒนาผ่านทางส่วนราชการ สถานศึกษา สถานพยาบาล คณะกรรมการชุมชน อาสาสมัครสาธารณสุขชุมชน ประชาชนทั่วไป และกลุ่มตัวอย่างในพื้นที่ เพื่อนำผลสรุปเสนอคณะกรรมการติดตามและประเมินผลแผนพัฒนา โดยเทศบาลนครอุบลราชธานีจะ ดำเนินการประเมินผลสำเร็จตามยุทธศาสตร์การพัฒนา ปีละ 1 ครั้ง ก่อนที่จะจัดทำแผนพัฒนาเทศบาลครั้งต่อไป เพื่อให้เห็นว่ายุทธศาสตร์การพัฒนาด้านใดที่ประสบความสำเร็จเป็นไปตามจุดมุ่งหมายการพัฒนาที่กำหนดไว้ หรือ มีปัญหาอุปสรรคที่ทำให้ไม่ประสบความสำเร็จเป็นไปตามจุดมุ่งหมายการพัฒนาที่กำหนดไว้ หรือมียุทธศาสตร์ ด้านใดที่ควรปรับเปลี่ยนแนวทางหรือโครงการพัฒนาใหม่ให้เหมาะสมและสอดคล้อง เพื่อนำเสนอต่อผู้บริหาร เทศบาลเป็นข้อมูลในการจัดลำดับความสำคัญของยุทธศาสตร์การพัฒนามาก่อนที่จะจัดทำแผนพัฒนาของเทศบาล นครอุบลราชธานีในครั้งต่อไป



ส่วนที่ 2

วิสัยทัศน์ พันธกิจ และยุทธศาสตร์การพัฒนา

ส่วนที่ 2

วิสัยทัศน์ พันธกิจ และยุทธศาสตร์การพัฒนา

การบริหารของเทศบาลนครอุบลราชธานี ได้บริหารงานภายใต้หลักธรรมาภิบาลและเป็นไปตามหลักเกณฑ์การบริหารกิจการบ้านเมืองที่ดีขององค์กรปกครองส่วนท้องถิ่น โดยเน้นให้ทุกคนทุกฝ่ายในเขตเทศบาลร่วมคิด ร่วมทำ ร่วมจัดการ ร่วมรับผิดชอบ แก้ปัญหาพัฒนาเทศบาลนครอุบลราชธานีไปด้วยกัน และเพื่อให้การบริหารงานขององค์กรขับเคลื่อนไปสู่วิสัยทัศน์และนโยบายที่วางไว้ เกิดความถูกต้อง โปร่งใส สามารถตรวจสอบได้ เพื่อให้ประชาชนได้มีส่วนร่วมในการปรับปรุงบริหารจัดการโครงการภายใต้ยุทธศาสตร์การพัฒนา ด้านต่าง ๆ และเป็นการประเมินผลความก้าวหน้าของการดำเนินโครงการตามแผนพัฒนาเทศบาล ในการทราบความก้าวหน้าของการดำเนินการตามแผนว่าบรรลุเป้าหมายที่วางไว้หรือไม่ มีการปฏิบัติตามขั้นตอนและกิจกรรมที่ได้กำหนดไว้สำหรับการพัฒนาเทศบาลนครอุบลราชธานีจึงได้มีการกำหนดการพัฒนาเทศบาลไว้ ดังนี้

วิสัยทัศน์การพัฒนา ของเทศบาลนครอุบลราชธานี

“ พัฒนาโครงสร้างพื้นฐาน สร้างการมีส่วนร่วมของชุมชน พัฒนานครอุบล เป็นเมืองน่าอยู่อย่างยั่งยืน ”

พันธกิจ ของเทศบาลนครอุบลราชธานี

1. พัฒนาระบบโครงสร้างพื้นฐาน ระบบจราจร และผังเมือง
2. พัฒนาคุณภาพชีวิต ด้านเศรษฐกิจ/สังคมและสิ่งแวดล้อม
3. พัฒนาประสิทธิภาพการบริหารจัดการภายในองค์กร

ยุทธศาสตร์การพัฒนา เทศบาลนครอุบลราชธานี กำหนดยุทธศาสตร์และแนวทางการพัฒนาเทศบาลนครอุบลราชธานีในช่วง 5 ปี ไว้ 6 ยุทธศาสตร์ ดังนี้

1. ยุทธศาสตร์การพัฒนาโครงสร้างพื้นฐาน

แนวทางการพัฒนา

- 1) ปรับปรุงและพัฒนาระบบสาธารณูปโภค สาธารณูปการ
- 2) ปรับปรุงและพัฒนาระบบจราจร
- 3) ปรับปรุงและพัฒนารวางผังเมือง

2. ยุทธศาสตร์การพัฒนาเศรษฐกิจ

แนวทางการพัฒนา

- 1) การแก้ไขปัญหาความยากจนและเพิ่มรายได้ของประชาชน
- 2) ส่งเสริมสินค้าผลิตภัณฑ์ชุมชน

- 3) ส่งเสริมและพัฒนาการท่องเที่ยวและการให้บริการ
- 4) ปรับปรุงและพัฒนาการคมนาคมขนส่ง

3. ยุทธศาสตร์การพัฒนาทรัพยากรธรรมชาติและสิ่งแวดล้อม

แนวทางการพัฒนา

- 1) สร้างจิตสำนึกในการจัดการทรัพยากรธรรมชาติและสิ่งแวดล้อม
- 2) ปรับปรุงและพัฒนาาระบบบำบัดน้ำเสีย
- 3) ปรับปรุงและพัฒนาาระบบกำจัดขยะมูลฝอย
- 4) ปรับปรุงและพัฒนาแม่น้ำ แหล่งน้ำธรรมชาติ
- 5) ปรับปรุงและพัฒนาสภาพภูมิทัศน์ของเมือง
- 6) ปรับปรุงและพัฒนาสถานที่พักผ่อนหย่อนใจ

4. ยุทธศาสตร์การพัฒนาคุณภาพชีวิตและเสริมสร้างความเข้มแข็งของชุมชน

แนวทางการพัฒนา

- 1) ปรับปรุงและพัฒนาการดำเนินการแก้ไขปัญหาความเดือดร้อนของประชาชน
- 2) ปรับปรุงและพัฒนาการป้องกันและบรรเทาสาธารณภัย
- 3) จัดระเบียบชุมชนในการสร้างความปลอดภัยและเป็นระเบียบเรียบร้อย
- 4) รณรงค์ ประชาสัมพันธ์ เผยแพร่ให้ความรู้ และสร้างความเข้มแข็งของชุมชน เพื่อป้องกันปัญหาเสพติด
- 5) ส่งเสริมสุขภาพอนามัย และให้ความรู้แก่ประชาชน
- 6) จัดการสุขาภิบาลชุมชนและสถานที่
- 7) ส่งเสริมและพัฒนาสวัสดิการสังคมให้แก่ประชาชน
- 8) ปรับปรุงและพัฒนาการเรียนการสอน หลักสูตร สื่อการเรียนการสอน และเทคโนโลยีทางการศึกษา
- 9) ปรับปรุงและพัฒนาการบริหารจัดการด้านการศึกษา
- 10) จัดการเรียนรู้สู่ประชาคมอาเซียน
- 11) ส่งเสริมเอกลักษณ์และประเพณีท้องถิ่น
- 12) ส่งเสริมและทำนุบำรุงศาสนา
- 13) ส่งเสริมภาครัฐ/เอกชน/ประชาชน ในการมีส่วนร่วมพัฒนาการเมืองการปกครองระบอบประชาธิปไตย
- 14) ส่งเสริมการมีส่วนร่วมของชุมชน
- 15) ส่งเสริมและพัฒนา กีฬาสากล และกีฬาพื้นบ้าน
- 16) ส่งเสริมกิจกรรมนันทนาการและการใช้เวลาว่างให้เกิดประโยชน์

5. ยุทธศาสตร์การพัฒนาระบบบริหารงานแบบมุ่งผลสัมฤทธิ์

แนวทางการพัฒนา

- 1) ปรับปรุงและพัฒนาระบบการปฏิบัติงาน
- 2) ปรับปรุงและพัฒนาบุคลากร
- 3) ปรับปรุงและพัฒนาเครื่องมือ เครื่องใช้ และสถานที่ในการปฏิบัติงาน
- 4) ปรับปรุงและพัฒนารายได้
- 5) ส่งเสริมความรู้ ความเข้าใจเกี่ยวกับการดำเนินงานของท้องถิ่น
- 6) ปรับปรุงและพัฒนาระบบปฏิบัติงานและเครือข่ายเทคโนโลยีสารสนเทศ
- 7) ส่งเสริมและพัฒนาการแลกเปลี่ยนความรู้ประสบการณ์กับหน่วยงานอื่นภายในประเทศและต่างประเทศ
- 8) ส่งเสริมและพัฒนาการบูรณาการแผนงาน โครงการ และกิจกรรมของหน่วยงาน

6. ยุทธศาสตร์การพัฒนาเมืองอัจฉริยะ

แนวทางการพัฒนา

- 1) ปรับปรุงและพัฒนาระบบเทคโนโลยีเมืองอัจฉริยะ (Smart City)
- 2) ส่งเสริมและการบูรณาการร่วมกับหน่วยงานในพื้นที่

นโยบายการบริหารงานของนายกเทศมนตรีนครอุบลราชธานี

ในการบริหารงานเทศบาลนครอุบลราชธานี ผู้บริหารเทศบาลนครอุบลราชธานี ได้กำหนดนโยบายไว้ ดังนี้

1. นโยบายด้านการบริหาร

1.1 มุ่งให้ความสำคัญกับทุกภาคส่วนในการร่วมมือกันทั้งภาครัฐ ภาคเอกชน ตลอดจนประชาชนทุกคน ภายใต้กรอบแนวคิดที่ว่า “หากทุกส่วนให้ความร่วมมือ ภารกิจใดๆ ย่อมสำเร็จตามเป้าหมาย” หรือ ยึดหลักการ ร่วมคิด ร่วมทำ ร่วมแก้ปัญหา และ ร่วมตรวจสอบ

1.2 ให้ความสำคัญกับบุคลากรของเทศบาลนครอุบลราชธานีทุกระดับ ถือว่า เขาเหล่านั้นเป็นกลไกอันสำคัญที่จะเป็นเครื่องมือการนำนโยบายไปปฏิบัติ ให้บังเกิดผลดีต่อพี่น้องประชาชน มุ่งส่งเสริมความเจริญก้าวหน้าในอาชีพของพนักงานเทศบาลตามความเหมาะสม

1.3 ใช้หลักการ “บริหารกิจการบ้านเมืองที่ดี” เช่น ยึดหลักและแนวทางในการบริหารภายใต้หลัก “ธรรมาภิบาล”

1.4 ยึดผลประโยชน์ของประชาชนเป็นที่ตั้ง มุ่งขจัดปัญหาทุจริต คอร์รัปชันในทุกระดับ เน้นระบบการมีส่วนร่วมในการตรวจสอบ

1.5 ให้ความสำคัญกับชุมชนในเขตเทศบาล เปิดโอกาสและส่งเสริมให้ชุมชนมีบทบาทหลักด้านแนวคิดด้านการพัฒนา ภายใต้หลักการ 1 ชุมชน 1 นโยบาย เพราะชุมชนเท่านั้นที่ทราบและเข้าใจปัญหาของชุมชน

1.6 ให้ความสำคัญกับภูมิปัญญาท้องถิ่น ซึ่งพื้นฐานสำคัญของจังหวัดอุบลราชธานี เป็นแหล่งอารยธรรมเจริญมาตั้งแต่อดีต ดังนั้นต้องรักษาและธำรงไว้ให้เจริญงอกงามต่อไป

2. นโยบายด้านโครงสร้างพื้นฐาน

2.1 ระบบสาธารณูปโภคทุก ๆ ด้าน ต้องได้รับการพัฒนา ไฟฟ้าส่องสว่างทุกตรอก ทุกซอย ทุกถนน ระบบประปาต้องมีประสิทธิภาพ ตอบสนองความต้องการอย่างทั่วถึง โดยประสานความร่วมมือกับหน่วยงานดังกล่าว ดำเนินการอย่างเป็นรูปธรรม

2.2 พัฒนาและแก้ไขระบบระบายน้ำ ระบบคลองส่งน้ำ แหล่งกักเก็บน้ำให้ใช้งานได้มีประสิทธิภาพ แก้ปัญหาน้ำท่วมขังให้หมดไป

2.3 พัฒนาถนน ทางสัญจรทุกตรอก ซอย ให้เดินทางโดยสะดวก ปลอดภัย ถนนทุกถนน ซอยทุกซอย ต้องได้รับการแก้ไขโดยฉับพลัน ขจัดหลุมบ่อและสิ่งกีดขวางถนน ลดอุบัติเหตุทางถนน

2.4 เพิ่มเส้นทางจราจรทางลัดให้ประชาชนได้รับความสะดวก ลดการแออัดของการจราจร โดยเฉพาะจะพัฒนาถนนเลียบห้วยวังนองและถนนเลียบแม่น้ำมูล ถนนเลียบบึงกาแซว ให้สำเร็จโดยเร็ว

2.5 จัดการระบบการจราจรให้มีประสิทธิภาพ ลดเวลาการเดินทางของประชาชนสู่เป้าหมายให้ลดลง 25% ทั้งนี้ จะประสานการปฏิบัติกับหน่วยงานที่รับผิดชอบดำเนินการอย่างรวดเร็ว

3. นโยบายด้านการศึกษาและการพัฒนาสังคม

3.1 ส่งเสริมจัดการศึกษา มุ่งให้เด็กและเยาวชนได้รับการศึกษาที่ดีและทั่วถึง ให้ความสำคัญกับสื่อการสอนและเทคโนโลยีด้านการศึกษา มุ่งส่งเสริมให้มีการเรียนรู้ตลอดชีวิต

3.2 มุ่งพัฒนาสถานศึกษาในสังกัดเทศบาลนครอุบลราชธานี ให้เป็นสถานศึกษาที่ตอบสนองต่อความต้องการของประชาชนในเขตเทศบาล พัฒนาบุคลากรด้านการศึกษาทุกระดับ เพื่อให้เขาเหล่านั้นมีองค์ความรู้ที่จะมาถ่ายทอดแก่นักเรียนได้อย่างมีคุณภาพ

3.3 ให้ความสำคัญกับบทบาทสตรี ให้สตรีเข้ามามีส่วนร่วมในการพัฒนาเทศบาล

3.4 ส่งเสริมและสนับสนุนให้ผู้ด้อยโอกาสทางสังคม ให้ได้รับการบริการสาธารณะอย่างเท่าเทียม เช่น คนพิการ ผู้สูงอายุ หรือผู้ติดเชื้อโรคอันตราย เป็นต้น

3.5 ส่งเสริม สนับสนุน พัฒนา อาชีพ ให้กับคนในชุมชน ให้มีรายได้เพียงพอ สำหรับการเลี้ยงชีพ ในภาวะวิกฤตเศรษฐกิจ

3.6 มุ่งส่งเสริมงานประเพณีของท้องถิ่น ให้มีความยิ่งใหญ่ ตอบสนองต่อนักท่องเที่ยว ตลอดจนประชาชนสัมพันธ์ให้ทั่วถึงทั้งในประเทศและต่างประเทศ

3.7 ป้องกันและปราบปราม สร้างภูมิคุ้มกันแก่เด็กและเยาวชนในการหลีกเลี่ยง ขจัดปัญหา ยาเสพติดทุกรูปแบบและเป็นรูปธรรม ทั้งนี้ เพื่อให้เด็กและเยาวชนเติบโตขึ้นมาอย่างมีคุณภาพ เป็นพลังที่เข้มแข็ง แก่ชุมชนและประเทศชาติต่อไป

4. นโยบายด้านการสาธารณสุขและกีฬา

4.1 ให้ความร่วมมือ และสนับสนุนหน่วยงานที่เกี่ยวข้องในการระงับและป้องกันโรคระบาดรุนแรง โดยเฉพาะโรคติดเชื้อไวรัสโคโรนา (โควิด-19) และโรคอื่น ๆ มุ่งเน้นให้ประชาชนได้รับภูมิคุ้มกันอย่างทั่วถึงโดยเร็ว

4.2 พัฒนาการบริการ โดยจัดเจ้าหน้าที่เทศบาลประจำศูนย์บริการสาธารณสุข เพื่อทำหน้าที่อำนวยความสะดวกให้กับพี่น้องประชาชนในเขตเทศบาล เมื่อมารับบริการตลอดเวลา

4.3 พัฒนาและส่งเสริมขีดความสามารถของศูนย์บริการสาธารณสุขของเทศบาลที่มีอยู่แล้ว ให้บริการในด้านการส่งเสริมสุขภาพอนามัย ด้านการป้องกันและรักษาอนามัยส่วนบุคคล อนามัยชุมชน ให้มีประสิทธิภาพอย่างทั่วถึงและครอบคลุม

4.4 กำกับดูแลส่งเสริมให้เด็กแรกเกิด สตรีมีครรภ์ และผู้ป่วย ภายใต้การดูแลของศูนย์บริการ ได้รับการบริการทางสาธารณสุขอย่างครบถ้วนและต่อเนื่อง

4.5 พัฒนาตลาดสดและแผงลอยให้สะอาด ปลอดภัย ปลอดภัย ภายใต้นโยบาย “ตลาดสดน่าซื้อ” ของรัฐบาล มุ่งให้ผู้มาใช้บริการได้รับความสะดวกสบาย รวมทั้งผู้ขาย ผู้ประกอบการ ให้ได้รับการอบรม สำหรับการเป็นผู้ประกอบการที่ดี เพื่อสุขภาพอนามัยของประชาชนในเขตเทศบาล และนักท่องเที่ยวที่เข้ามาพักหรือท่องเที่ยวในเขตเทศบาล มุ่งส่งเสริมปรับปรุง “ตลาดใหญ่” ให้เป็นแหล่งค้าขายอย่างหลากหลาย

4.6 ส่งเสริมการกีฬาทุกประเภท ให้มีศักยภาพทัดเทียมกับจังหวัดอื่น มุ่งการเป็นตัวแทนระดับชาติ และส่งเสริมให้มี “ลานกีฬา” ทุกชุมชน ทั้งนี้เพื่อเป็นการส่งเสริมให้พี่น้องประชาชน เยาวชน ได้เล่นกีฬา เป็นการพักผ่อนหย่อนใจ และเป็นผลให้เขาเหล่านั้นห่างไกลจากยาเสพติดและการมั่วสุมทุกประเภท เป็นการใช้เวลาว่างให้เกิดประโยชน์

5. นโยบายด้านการรักษาสภาพแวดล้อมและการปรับปรุงเมือง

5.1 ส่งเสริมและกำกับดูแลการรักษาความสะอาดของบ้านเมือง ให้มีความสะอาดทุกเวลา จัดเจ้าหน้าที่เฝ้าระวังและกวดขันการเก็บกวาดขยะมูลฝอยตามตรอกซอยอย่างมีประสิทธิภาพ พร้อมมีระบบการจัดการด้านการทำลายขยะ มุ่งเน้นส่งเสริมการบริหารจัดการขยะแบบครบวงจร มีระบบการส่งเสริมการนำขยะกลับมาใช้ใหม่ หรือการแปรสภาพขยะเป็นปุ๋ย สำหรับการนำมาใช้ประโยชน์ต่อไป

5.2 ส่งเสริมการดำเนินการจัดการเรื่องระบบบำบัดน้ำเสีย ให้มีประสิทธิภาพและครอบคลุมพื้นที่ โดยเน้นเพื่อให้ประชาชนมีส่วนร่วมในการช่วยกันรับผิดชอบในการบำบัด

5.3 ปรับปรุงสภาพแวดล้อม สภาพภูมิทัศน์ของเขตเทศบาลให้สวยงาม ให้เกิดความตื่นตาตื่นใจแก่ประชาชน รวมทั้งนักท่องเที่ยว ส่งเสริมการจัดสวนหย่อมตามเกาะกลางถนนหรือหัวมุมถนนให้มีความสวยงาม และสอดคล้องกับระบบการจราจร พัฒนาได้รุ่ง ส่งเสริมและพัฒนาให้เป็น Street Food

5.4 พัฒนาสภาพเมืองเก่าให้กลับมารุ่งเรืองอีกครั้ง โดยมุ่งพัฒนาให้เป็นเมืองแห่งศิลปวัฒนธรรม และสถาปัตยกรรมร่วมสมัย (Art City)

5.5 พัฒนาเทศบาลนครอุบลราชธานีให้เป็นเมืองแห่งคาเฟ่ (Café City) อันจะสอดคล้อง กับการพัฒนาแหล่งท่องเที่ยว



ส่วนที่ 3

ผลการดำเนินงานตามแผนพัฒนาเทศบาลนครอุบลราชธานี

ประจำปีงบประมาณ พ.ศ. 2567

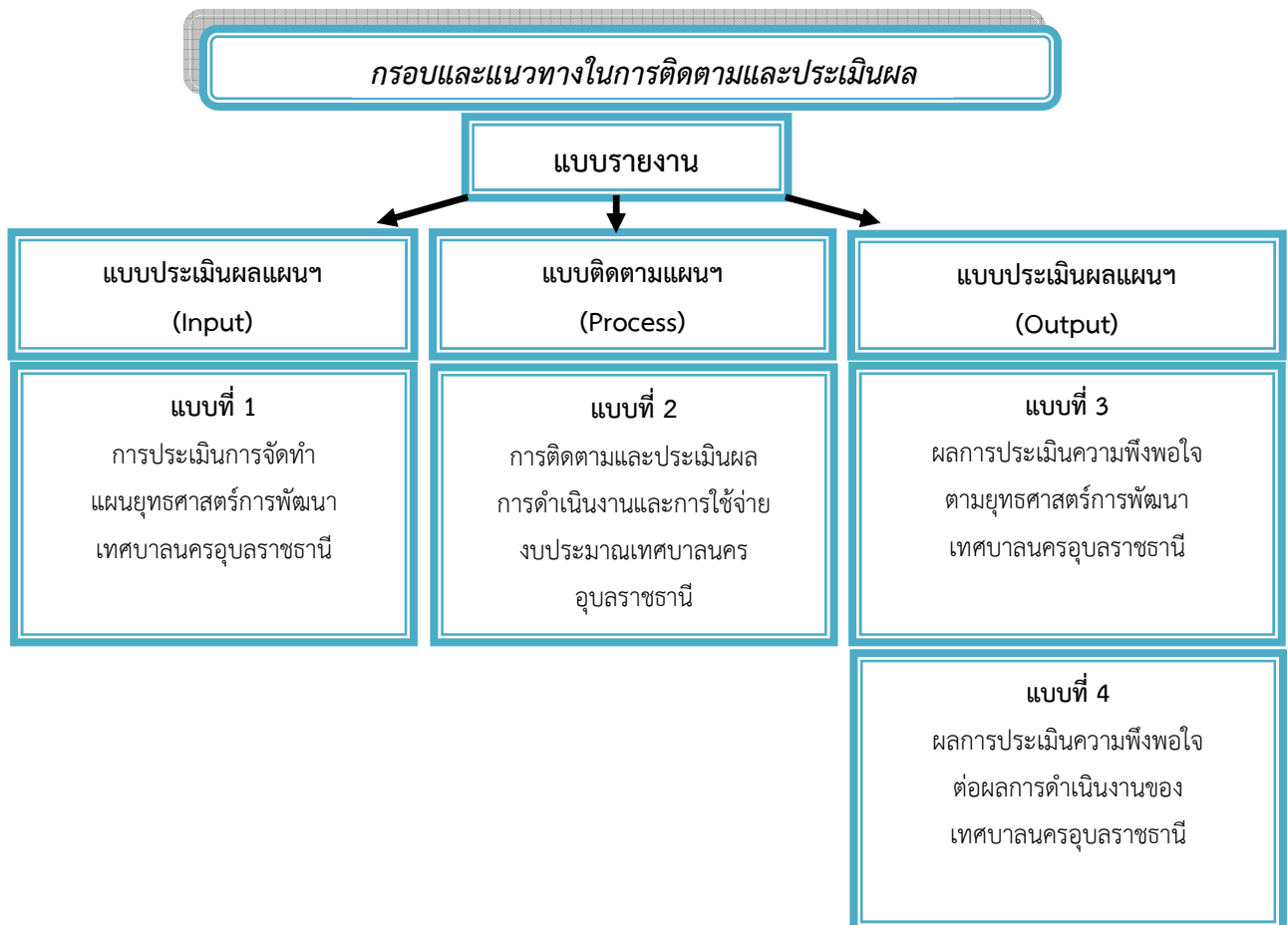
ส่วนที่ 3

ผลการดำเนินงานตามแผนพัฒนาเทศบาลนครอุบลราชธานี

ประจำปีงบประมาณ พ.ศ. 2567

เทศบาลนครอุบลราชธานีได้ดำเนินการติดตามผลการดำเนินงานตามแผนพัฒนาเทศบาล ประจำปีงบประมาณ พ.ศ. 2567 (ตั้งแต่ 1 ตุลาคม 2566 – 30 กันยายน 2567) ที่ผ่านมา โดยเก็บข้อมูลในเชิงปริมาณและข้อมูลเอกสารการรายงานผลการดำเนินงานจากหน่วยงานในสังกัดเทศบาลนครอุบลราชธานี นำมาสรุปเป็นภาพรวมของการดำเนินงานของเทศบาลนครอุบลราชธานี ดังต่อไปนี้

1. การประเมินการจัดทำแผนยุทธศาสตร์ของเทศบาลนครอุบลราชธานี
2. การติดตามและประเมินผลแผนพัฒนาเทศบาลและการใช้จ่ายงบประมาณตามยุทธศาสตร์การพัฒนา
3. การประเมินความพึงพอใจต่อผลการดำเนินงานของเทศบาลนครอุบลราชธานี



เมื่อพิจารณาผลการจัดทำแผนพัฒนาเทศบาล ปรากฏว่า คณะผู้บริหารของเทศบาล ตลอดจนเจ้าหน้าที่ของเทศบาล และประชาชนที่อาศัยอยู่ในเขตเทศบาลได้ให้ความสำคัญกับกระบวนการจัดทำแผนพัฒนาดังกล่าว โดยเทศบาลได้เน้นการมีส่วนร่วมในจัดทำแผนพัฒนาให้เป็นไปตามแนวทางของระเบียบกระทรวงมหาดไทยว่าด้วยการจัดทำแผนพัฒนาท้องถิ่น พ.ศ. 2548 แก้ไขเพิ่มเติมถึง (ฉบับที่ 3) พ.ศ. 2561 และหนังสือสั่งการที่เกี่ยวข้อง โดยได้ดำเนินการครบถ้วนในทุกประเด็นการประเมิน ดังต่อไปนี้

แบบที่ 1 การประเมินการจัดทำแผนยุทธศาสตร์การพัฒนาเทศบาลนครอุบลราชธานี

ประเด็นการประเมิน	มี การดำเนินงาน	ไม่มี การดำเนินงาน
ส่วนที่ 1 คณะกรรมการพัฒนาเทศบาล		
1. มีการตั้งคณะกรรมการพัฒนาเทศบาลเพื่อจัดทำแผนพัฒนาเทศบาล	✓	
2. มีการจัดประชุมคณะกรรมการพัฒนาเทศบาลเพื่อจัดทำแผนพัฒนาเทศบาล	✓	
3. มีการจัดประชุมอย่างต่อเนื่องสม่ำเสมอ	✓	
4. มีการจัดตั้งคณะกรรมการสนับสนุนการจัดทำแผนพัฒนาเทศบาล	✓	
5. มีการจัดประชุมคณะกรรมการสนับสนุนการจัดทำแผนพัฒนาเทศบาล	✓	
6. มีคณะกรรมการพัฒนาเทศบาลและประชาชนเทศบาลพิจารณาแผนยุทธศาสตร์การพัฒนา	✓	
ส่วนที่ 2 การจัดทำแผนพัฒนาเทศบาล		
7. มีการรวบรวมข้อมูลและปัญหาความสำคัญของเทศบาลมาจัดทำฐานข้อมูล	✓	
8. มีการเปิดโอกาสให้ประชาชนเข้ามามีส่วนร่วมในการจัดทำแผน	✓	
9. มีการวิเคราะห์ศักยภาพของท้องถิ่น (SWOT) เพื่อประเมินสถานภาพการพัฒนาเทศบาล	✓	
10. มีการกำหนดวิสัยทัศน์และภารกิจหลักการพัฒนาเทศบาลที่สอดคล้องกับศักยภาพของเทศบาล	✓	
11. มีการกำหนดวิสัยทัศน์และภารกิจหลักการพัฒนาเทศบาลที่สอดคล้องกับยุทธศาสตร์	✓	
12. มีการกำหนดจุดมุ่งหมายเพื่อการพัฒนาที่ยั่งยืน	✓	
13. มีการกำหนดเป้าหมายการพัฒนาเทศบาล	✓	
14. มีการกำหนดยุทธศาสตร์การพัฒนาและแนวทางการพัฒนา	✓	
15. มีการกำหนดยุทธศาสตร์ที่สอดคล้องกับยุทธศาสตร์ของจังหวัด	✓	
16. มีการอนุมัติและประกาศใช้แผนยุทธศาสตร์การพัฒนา	✓	
17. มีการจัดทำบัญชีกลุ่มโครงการในแผนยุทธศาสตร์	✓	
18. มีการกำหนดรูปแบบการติดตามประเมินผลแผนยุทธศาสตร์	✓	

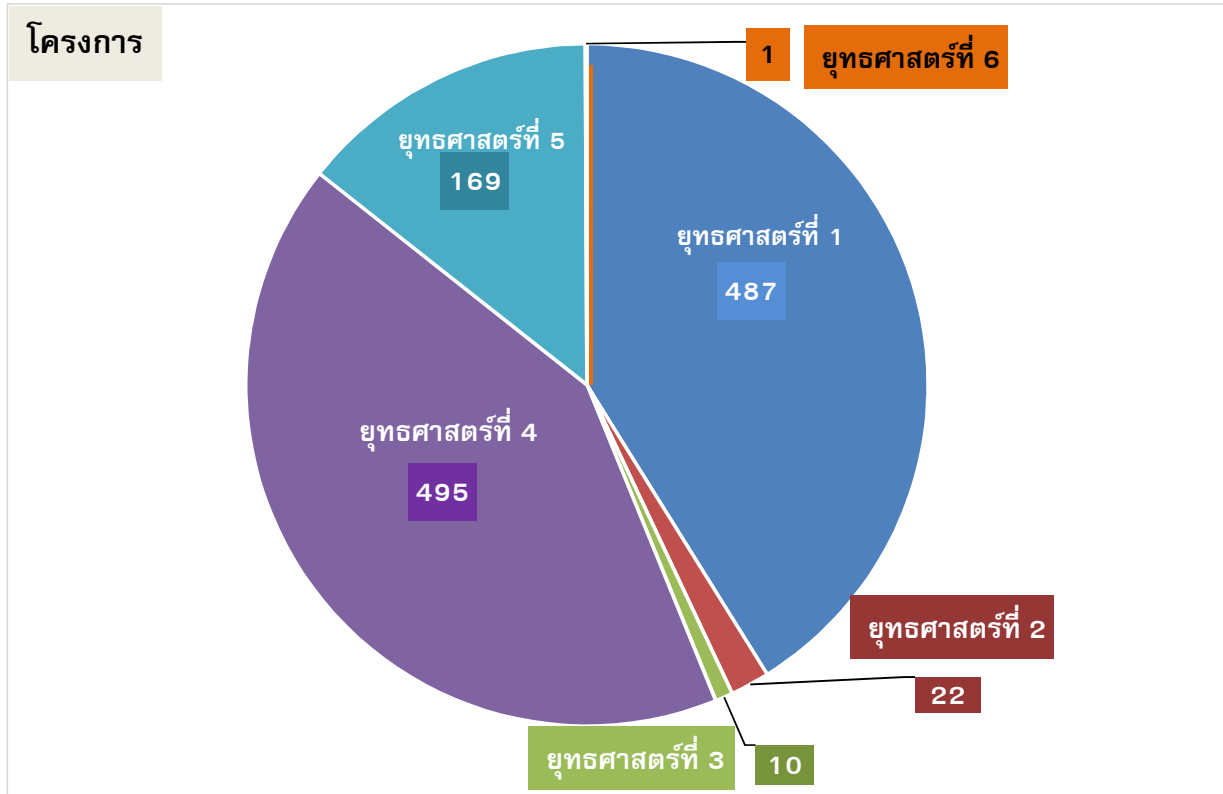
แบบที่ 2 การติดตามและประเมินผลการดำเนินงานและการใช้จ่ายงบประมาณ

ตารางที่ 1 จำนวนโครงการและงบประมาณตามแผนพัฒนาเทศบาล (ประจำปีงบประมาณ พ.ศ. 2566 - พ.ศ. 2570)

ยุทธศาสตร์	ปีที่ 1 (พ.ศ. 2566)		ปีที่ 2 (พ.ศ. 2567)		ปีที่ 3 (พ.ศ. 2568)		ปีที่ 4 (พ.ศ. 2569)		ปีที่ 5 (พ.ศ. 2570)		รวม	
	จำนวนโครงการ	จำนวนงบประมาณ	จำนวนโครงการ	จำนวนงบประมาณ	จำนวนโครงการ	จำนวนงบประมาณ	จำนวนโครงการ	จำนวนงบประมาณ	จำนวนโครงการ	จำนวนงบประมาณ	จำนวนโครงการ	จำนวนงบประมาณ
1. การพัฒนาโครงสร้างพื้นฐาน	197	391,352,300	287	506,748,200	1	1,500,000	1	1,500,000	1	1,500,000	487	902,600,500
2. การพัฒนาเศรษฐกิจ	5	630,000	5	1,350,000	4	580,000	4	580,000	4	580,000	22	3,720,000
3. การพัฒนาทรัพยากรธรรมชาติและสิ่งแวดล้อม	6	140,820,000	1	4,000,000	3	225,000,000	-	-	-	-	10	369,820,000
4. การพัฒนาคุณภาพชีวิตและเสริมสร้างความเข้มแข็งของชุมชน	100	248,667,800	92	263,535,600	104	260,022,400	95	260,934,800	104	266,406,400	495	1,299,567,000
5. การพัฒนาระบบบริหารงานแบบมุ่งผลสัมฤทธิ์	92	185,589,400	24	4,822,000	19	8,630,000	17	3,630,000	17	3,630,000	169	206,301,400
6. การพัฒนาเมืองอัจฉริยะ	-	-	1	6,500,000	-	-	-	-	-	-	1	6,500,000
รวม	400	967,059,500	410	786,955,800	131	495,732,400	117	266,644,800	126	272,116,400	1,184	2,788,508,900

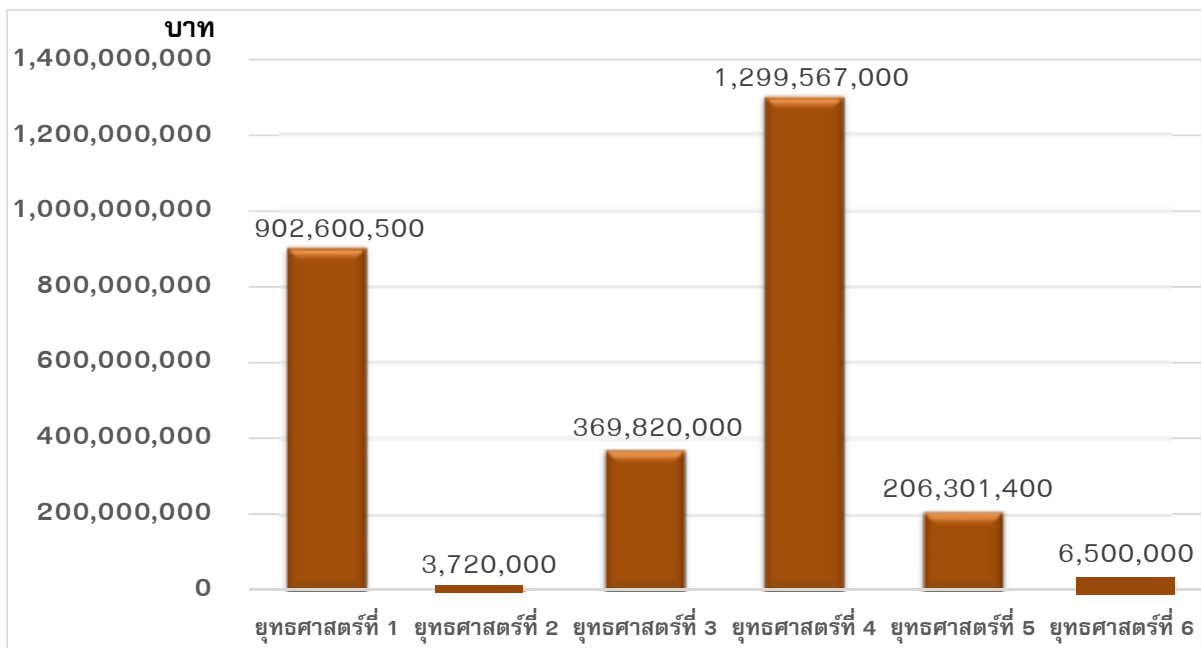
แผนภูมิที่ 1 โครงการตามแผนพัฒนาเทศบาลในภาพรวม 5 ปี

(ประจำปีงบประมาณ พ.ศ. 2566 - พ.ศ. 2570) จำแนกรายยุทธศาสตร์



แผนภูมิที่ 2 งบประมาณตามแผนพัฒนาเทศบาลในภาพรวม 5 ปี

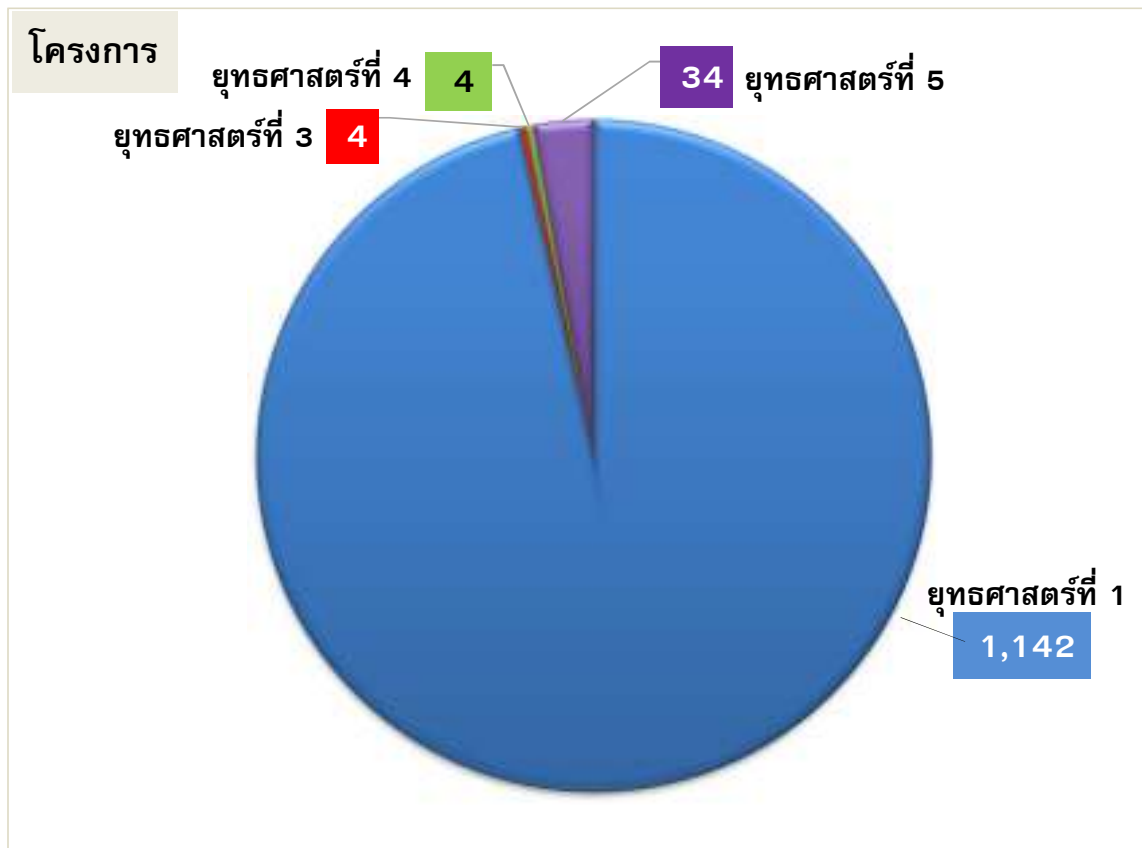
(ประจำปีงบประมาณ พ.ศ. 2566 - พ.ศ. 2570) จำแนกรายยุทธศาสตร์



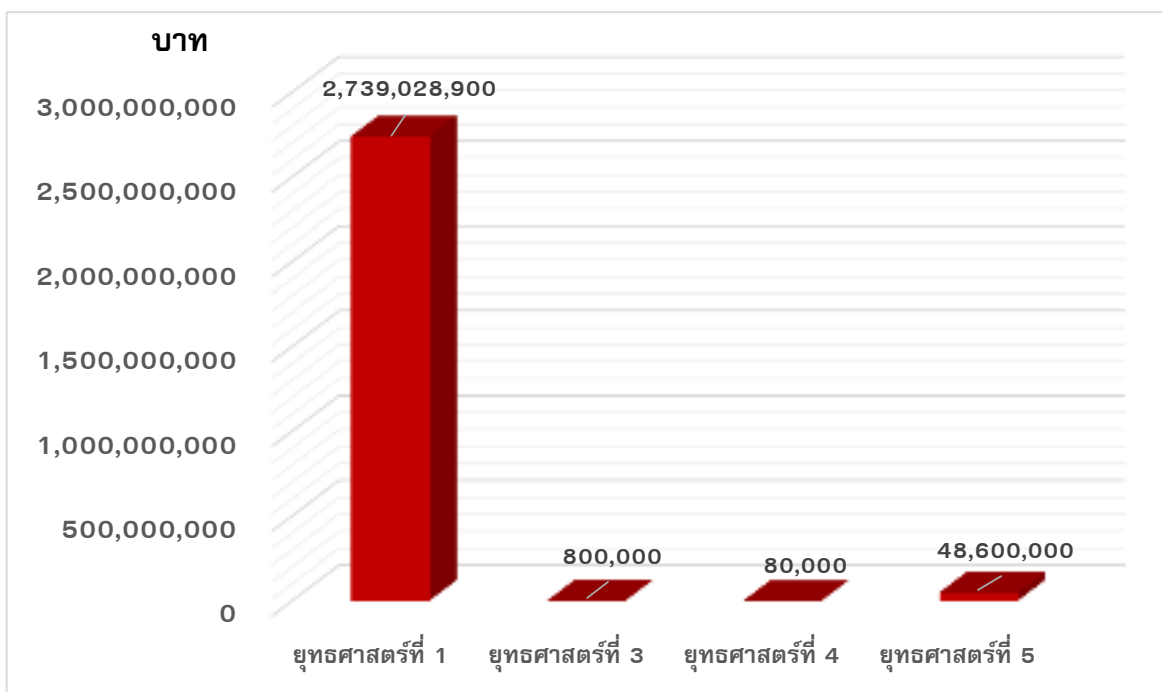
ตารางที่ 2 จำนวนโครงการและงบประมาณตามแผนพัฒนาเทศบาลที่สอดคล้องกับแผนพัฒนาของจังหวัดอุบลราชธานี (ประจำปีงบประมาณ พ.ศ. 2566 - พ.ศ. 2570)

ประเด็นการพัฒนา	ปีที่ 1 (พ.ศ. 2566)		ปีที่ 2 (พ.ศ. 2567)		ปีที่ 3 (พ.ศ. 2568)		ปีที่ 4 (พ.ศ. 2569)		ปีที่ 5 (พ.ศ. 2570)		รวม	
	จำนวนโครงการ	จำนวนงบประมาณ	จำนวนโครงการ	จำนวนงบประมาณ	จำนวนโครงการ	จำนวนงบประมาณ	จำนวนโครงการ	จำนวนงบประมาณ	จำนวนโครงการ	จำนวนงบประมาณ	จำนวนโครงการ	จำนวนงบประมาณ
1. การพัฒนาเมืองน่าอยู่ ทันสมัย	390	954,989,500	405	785,605,800	122	483,712,400	108	254,624,800	117	260,096,400	1,142	2,739,028,900
2. การส่งเสริมเกษตรปลอดภัย มูลค่าสูง	-	-	-	-	-	-	-	-	-	-	-	-
3. การส่งเสริมเศรษฐกิจชีวภาพ	1	200,000	-	-	1	200,000	1	200,000	1	200,000	4	800,000
4. การพัฒนาศูนย์กลางการค้า การลงทุน	1	20,000	-	-	1	20,000	1	20,000	1	20,000	4	80,000
5. การส่งเสริมเมืองท่องเที่ยว แห่งความสุขหลายมิติ สู่สากล	8	11,850,000	5	1,350,000	7	11,800,000	7	11,800,000	7	11,800,000	34	48,600,000
รวม	400	967,059,500	410	786,955,800	131	495,732,400	117	266,644,800	126	272,116,400	1,184	2,788,508,900

แผนภูมิที่ 3 โครงการตามแผนพัฒนาเทศบาลที่สอดคล้องกับยุทธศาสตร์การพัฒนาจังหวัด



แผนภูมิที่ 4 งบประมาณตามแผนพัฒนาเทศบาลที่สอดคล้องกับยุทธศาสตร์การพัฒนาจังหวัด

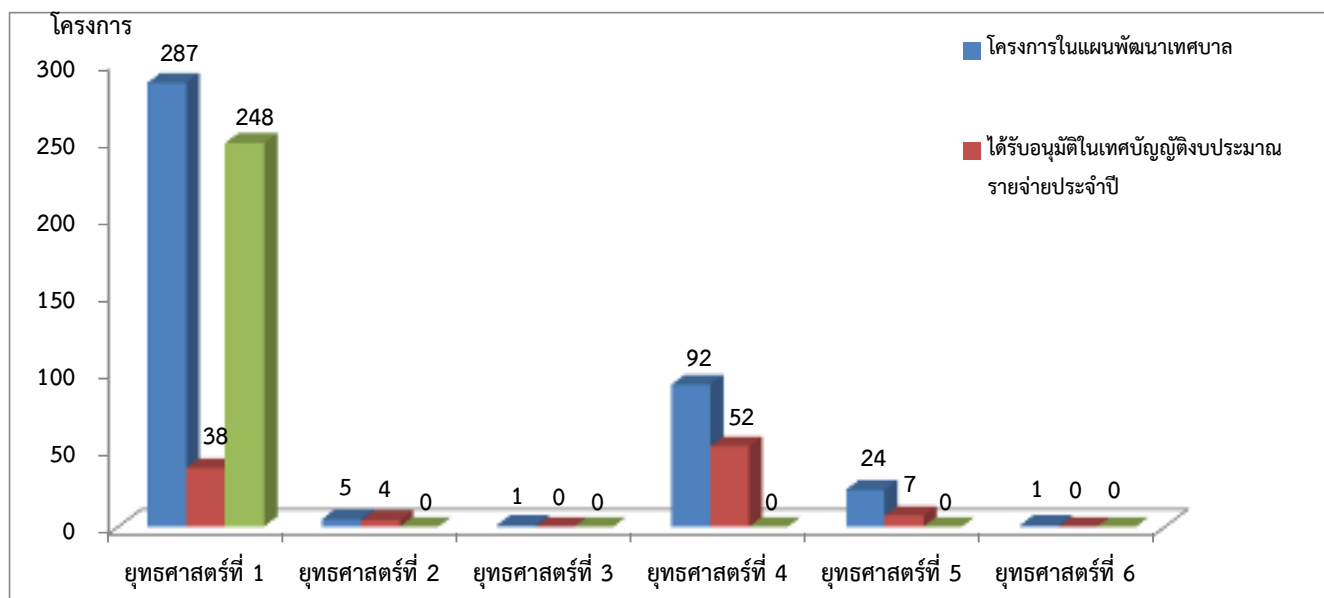


ตารางที่ 3 จำนวนโครงการในแผนพัฒนาเทศบาลและโครงการที่ได้รับอนุมัติงบประมาณประจำปีงบประมาณ พ.ศ. 2567

ยุทธศาสตร์	โครงการใน แผนพัฒนาเทศบาล (1)	อนุมัติในเทศบัญญัติ งบประมาณรายจ่ายประจำปี (2)	อนุมัติ ใช้จ่ายเงินสะสม (3)	รวมโครงการ ที่ได้รับอนุมัติ (2)+(3)	ร้อยละ
1. การพัฒนาโครงสร้างพื้นฐาน	287	38	248	286	99.65
2. การพัฒนาเศรษฐกิจ	5	4	-	4	80.00
3. การพัฒนาทรัพยากรธรรมชาติและสิ่งแวดล้อม	1	-	-	-	-
4. การพัฒนาคุณภาพชีวิตและเสริมสร้างความเข้มแข็งของชุมชน	92	52	-	52	56.52
5. การพัฒนาระบบบริหารงานแบบมุ่งผลสัมฤทธิ์	24	7	-	7	29.17
6. การพัฒนาเมืองอัจฉริยะ	1	-	-	-	-
รวม	410	101	248	349	85.12

แผนภูมิที่ 5 จำนวนโครงการในแผนพัฒนาเทศบาลและโครงการที่ได้รับอนุมัติงบประมาณ

ประจำปีงบประมาณ พ.ศ. 2567



จำนวนโครงการในแผนพัฒนา ปีงบประมาณ พ.ศ. 2567 จำนวน 410 โครงการ เป็นโครงการที่ได้รับอนุมัติในเทศบัญญัติงบประมาณรายจ่ายประจำปี พ.ศ. 2567 จำนวน 101 โครงการ และโครงการที่ได้รับอนุมัติให้ใช้จ่ายเงินสะสม จำนวน 248 โครงการ รวมโครงการที่ได้รับอนุมัติให้ดำเนินการทั้งสิ้น 349 โครงการ คิดเป็นร้อยละ 85.12

ตารางที่ 4 งบประมาณในแผนพัฒนาเทศบาลและงบประมาณที่ได้รับอนุมัติ ประจำปีงบประมาณ พ.ศ. 2567

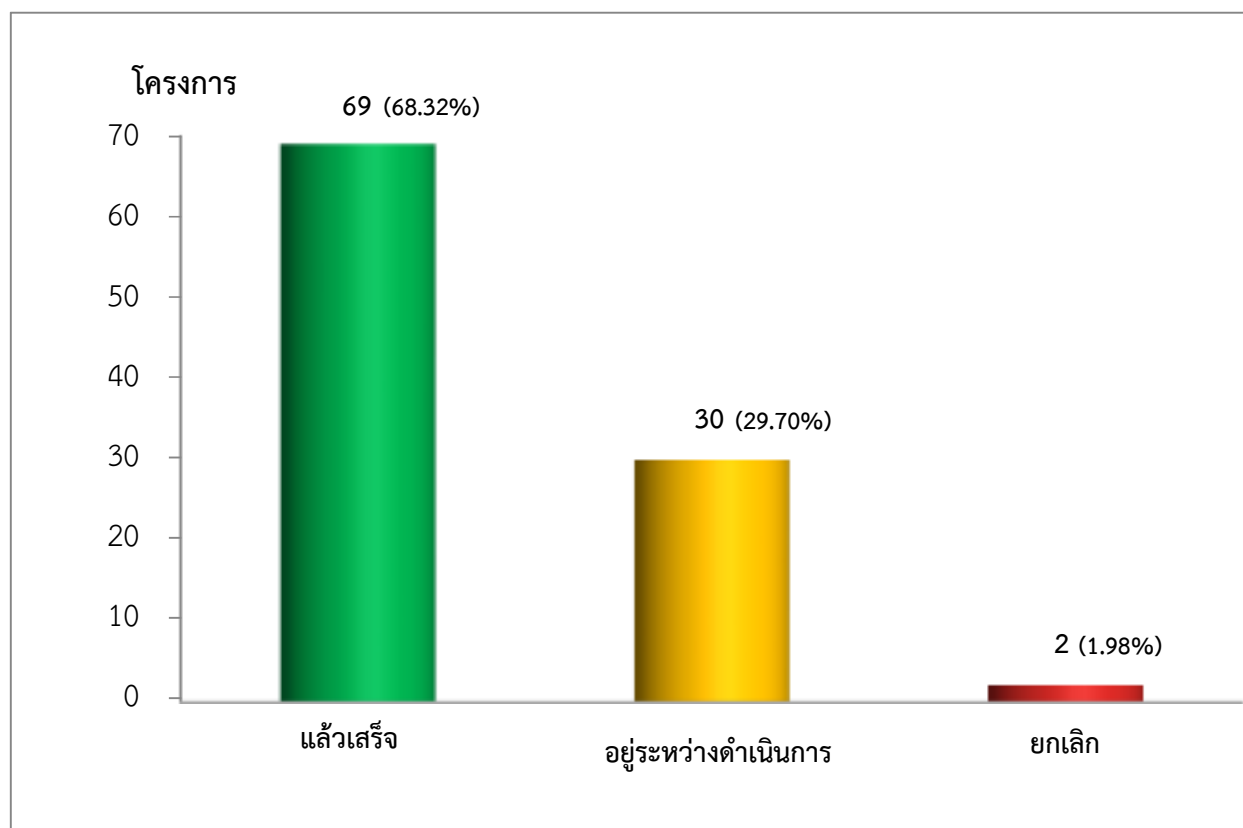
ยุทธศาสตร์	งบประมาณใน แผนพัฒนาเทศบาล (1)	งบประมาณในเทศบัญญัติ งบประมาณรายจ่ายประจำปี (2)	งบประมาณ ใช้จ่ายเงินสะสม (3)	รวมงบประมาณ ที่ได้รับอนุมัติ (2)+(3)	ร้อยละ
1. การพัฒนาโครงสร้างพื้นฐาน	506,748,200	101,519,100	404,688,000	506,207,100	99.89
2. การพัฒนาเศรษฐกิจ	1,350,000	885,000	-	885,000	65.56
3. การพัฒนาทรัพยากรธรรมชาติและสิ่งแวดล้อม	4,000,000	-	-	-	-
4. การพัฒนาคุณภาพชีวิตและเสริมสร้างความเข้มแข็งของชุมชน	263,535,600	214,951,500	-	214,951,500	81.56
5. การพัฒนาระบบบริหารงานแบบมุ่งผลสัมฤทธิ์	4,822,000	740,000	-	740,000	15.35
6. การพัฒนาเมืองอัจฉริยะ	6,500,000	-	-	-	-
รวม	786,955,800	318,095,600	404,688,000	722,783,600	91.85

งบประมาณในแผนพัฒนาเทศบาล ปีงบประมาณ พ.ศ. 2567 จำนวน 786,955,800 บาท เป็นงบประมาณที่ได้รับอนุมัติในเทศบัญญัติถึงงบประมาณรายจ่ายประจำปี จำนวน 318,095,600 บาท และงบประมาณอนุมัติใช้จ่ายเงินสะสม จำนวน 404,688,000 บาท รวมงบประมาณที่ได้รับอนุมัติ จำนวน 722,783,600 บาท คิดเป็นร้อยละ 91.85

ตารางที่ 5 ผลการดำเนินโครงการตามเทศบัญญัติงบประมาณรายจ่าย ประจำปีงบประมาณ พ.ศ. 2567

ยุทธศาสตร์	โครงการทั้งหมด	โครงการที่แล้วเสร็จ		โครงการที่อยู่ระหว่างดำเนินการ(กันเงิน)		โครงการที่ยกเลิก	
		จำนวน	ร้อยละ	จำนวน	ร้อยละ	จำนวน	ร้อยละ
1. การพัฒนาโครงสร้างพื้นฐาน	38	8	21.05	30	78.95	-	-
2. การพัฒนาเศรษฐกิจ	4	4	100.00	-	-	-	-
3. การพัฒนาทรัพยากรธรรมชาติและสิ่งแวดล้อม	-	-	-	-	-	-	-
4. การพัฒนาคุณภาพชีวิตและเสริมสร้างความเข้มแข็งของชุมชน	52	50	96.15	-	-	2	3.85
5. การพัฒนาระบบบริหารงานแบบมุ่งผลสัมฤทธิ์	7	7	100.00	-	-	-	-
รวม	101	69	68.32	30	29.70	2	1.98

แผนภูมิที่ 6 ผลการดำเนินโครงการตามเทศบัญญัติงบประมาณรายจ่าย ประจำปีงบประมาณ พ.ศ. 2567



ตารางที่ 6 ผลการเบิกจ่ายงบประมาณตามเทศบัญญัติงบประมาณรายจ่าย ประจำปีงบประมาณ พ.ศ. 2567

ยุทธศาสตร์	งบประมาณที่ได้รับตามเทศบัญญัติ (บาท)	ผลการเบิกจ่าย (บาท)	ร้อยละ
1. การพัฒนาโครงการสร้างพื้นฐาน	101,519,100.00	23,343,615.00	22.99
2. การพัฒนาเศรษฐกิจ	885,000.00	770,935.98	87.11
3. การพัฒนาทรัพยากรธรรมชาติและสิ่งแวดล้อม	-	-	-
4. การพัฒนาคุณภาพชีวิตและเสริมสร้างความเข้มแข็งของชุมชน	214,681,500.00	209,823,615.26	97.74
5. การพัฒนาระบบบริหารงานแบบมุ่งผลสัมฤทธิ์	740,000.00	680,465.00	91.95
รวม	317,825,600.00	234,618,631.24	73.82

ตารางที่ 7 โครงการตามเทศบัญญัติงบประมาณรายจ่าย ประจำปีงบประมาณ พ.ศ. 2567 ที่แล้วเสร็จ จำนวน 69 โครงการ
งบประมาณที่ได้รับอนุมัติ 245,033,500 บาท

ลำดับ ที่	ชื่อโครงการ	งบประมาณ ที่ได้รับอนุมัติ	ผลการเบิกจ่าย	หมายเหตุ
ยุทธศาสตร์ที่ 1 : การพัฒนาโครงสร้างพื้นฐาน				
1	โครงการปรับปรุงผิวทางแอสฟัลต์คอนกรีต ถนนพโลชัย (ช่วงถนนชวาลานอก - ซอยสรรพสิทธิ์ 11)	5,724,000	4,570,000.00	
2	โครงการปรับปรุงผิวทางแอสฟัลต์คอนกรีต ถนนธรรมวิถี	6,740,000	5,594,000.00	
3	โครงการปรับปรุงผิวทางแอสฟัลต์คอนกรีต ถนนสุรศักดิ์	2,930,000	2,479,000.00	
4	โครงการปรับปรุงตลาดสดเทศบาล 3 เป็นที่ปฏิบัติงานสำนักช่าง	490,000	486,615.00	
5	โครงการปรับปรุงผิวทางแอสฟัลต์คอนกรีต ซอยสรรพสิทธิ์ 11	1,278,000	984,000.00	
6	โครงการปรับปรุงผิวทางแอสฟัลต์คอนกรีต ถนนนครบาล (ช่วงถนนพิชิตรังสรรค์ - ถนนอุปถัมภ์)	2,785,000	2,056,000.00	
7	โครงการปรับปรุงระบบระบายน้ำ ซอยชยางกูร 10	6,980,000	5,594,000.00	
8	โครงการปรับปรุงระบบระบายน้ำ ถนนพลแพน (ช่วงถนนอุปถัมภ์ - ถนนสุริยาตรี)	1,840,000	1,580,000.00	
รวม		28,767,000	23,343,615.00	
ยุทธศาสตร์ที่ 2 : การพัฒนาเศรษฐกิจ				
9	โครงการถนนคนเดินเทศบาลนครอุบลราชธานี	510,000	423,942.98	
10	โครงการจัดทำสื่อประชาสัมพันธ์การท่องเที่ยว	50,000	49,780.00	
11	โครงการจัดตั้งกองอำนวยการร่วมเทศบาลนครอุบลราชธานี	115,000	114,048.00	
12	โครงการเยี่ยมชมเทียน ซ็อบ ซิม รีม ห้วยวังนอง	210,000	183,165.00	
รวม		885,000	770,935.98	
ยุทธศาสตร์ที่ 4 : การพัฒนาคุณภาพชีวิตและเสริมสร้างความเข้มแข็งของชุมชน				
13	โครงการสนับสนุนเบี้ยยังชีพผู้สูงอายุ	79,528,800	79,061,300.00	
14	โครงการสนับสนุนสงเคราะห์เบี้ยยังชีพผู้พิการ	14,775,260	14,704,400.00	
15	โครงการสนับสนุนสงเคราะห์เบี้ยยังชีพผู้ป่วยเอดส์	438,000	418,500.00	
16	โครงการสมทบกองทุนหลักประกันสุขภาพในระดับท้องถิ่นหรือพื้นที่ (สปสช.)	2,178,400	2,178,400.00	
17	โครงการจัดงานของเทศบาลนครอุบลราชธานี	100,000	70,195.00	
18	โครงการฝึกอบรมอาสาสมัครป้องกันฝ่ายพลเรือน (อปพร.)	380,000	380,000.00	
19	โครงการประชุมชุมชน	120,800	112,685.00	
20	โครงการอบรมเสริมสร้างศักยภาพชุมชนด้านการป้องกันและบรรเทาสาธารณภัย	110,000	106,050.00	
21	โครงการฝึกอบรมเสริมสร้างทักษะศักยภาพเจ้าหน้าที่ป้องกันและบรรเทา สาธารณภัยและทัศนศึกษาดูงาน	347,500	347,500.00	
22	โครงการฝึกอบรมเสริมสร้างทักษะพัฒนาศักยภาพอาสาสมัครป้องกันภัย ฝ่ายพลเรือนและทัศนศึกษาดูงาน	191,200	184,950.00	
23	โครงการช่วยเหลือประชาชนด้านการเยียวยาฟื้นฟูหลังเกิดสาธารณภัย	1,000,000	964,756.00	

ลำดับ ที่	ชื่อโครงการ	งบประมาณ ที่ได้รับอนุมัติ	ผลการเบิกจ่าย	หมายเหตุ
24	โครงการส่งเสริมและพัฒนาชมรมผู้สูงอายุในเขตเทศบาลนครอุบลราชธานี	300,000	148,305.00	
25	โครงการอบรมสัมมนากรรมการชุมชนและทัศนศึกษาดูงาน	1,929,140	1,450,250.00	
26	โครงการประชุมเชิงปฏิบัติการ การระดมความคิดเห็นในการจัดทำแผนพัฒนาเทศบาล	100,000	36,995.00	
27	โครงการควบคุมประชากรสุนัข-แมว และเฝ้าระวังโรคจากสัตว์สู่คน	116,500	116,499.12	
28	โครงการพัฒนานครอุบลเมืองสะอาด	500,000	498,850.00	
29	โครงการพัฒนาศักยภาพอาสาสมัครสาธารณสุข (อสม.)	700,000	338,210.00	
30	โครงการอบรมให้ความรู้แก่อาสาสมัครสาธารณสุข (อสม.) และทัศนศึกษาดูงาน	3,500,000	3,122,334.16	
31	โครงการยกย่องเชิดชูเกียรติพนักงานครูเทศบาล บุคลากร ทางการศึกษาและ ผู้มีคุณูปการด้านการจัดการศึกษาสังกัดเทศบาลนครอุบลราชธานี	143,000	58,715.00	
32	โครงการแข่งขันทักษะวิชาการ	300,000	294,600.00	
33	โครงการถนนเด็กเดิน	100,000	99,200.00	
34	โครงการจัดงานวันเด็กแห่งชาติ	400,000	360,995.00	
35	โครงการดนตรีเพื่อเยาวชน และประชาชน	1,500,000	778,600.00	
36	โครงการจัดงานประเพณีสงกรานต์ วันผู้สูงอายุแห่งชาติ และวันครอบครัว	800,000	779,530.00	
37	โครงการจัดพิธีบวงสรวงพระปฐมวราชสุริยวงศ์และบวงสรวง 4 มุมเมือง	20,000	20,000.00	
38	โครงการสนับสนุนการจัดงานประเพณีแห่เทียนพรรษา	1,550,000	1,044,000.00	
39	โครงการจัดงานประเพณีออกพรรษา ไหลเรือไฟ แข่งเรือยาว และลอยกระทง	700,000	699,200.00	
40	โครงการจัดพิธีบวงสรวงศาลหลักเมือง	30,000	0.00	
41	โครงการจัดพิธีทำบุญตักบาตรวันขึ้นปีใหม่	50,000	49,640.00	
42	โครงการวัด ประชา สร้างสุข จังหวัดอุบลราชธานี	50,000	49,793.00	
43	โครงการเงินอุดหนุนงบประมาณการจัดขบวนแห่ในงานประเพณีสงกรานต์	400,000	400,000.00	
44	โครงการเงินอุดหนุนงบประมาณการจัดทำต้นเทียนและการจัดขบวนแห่ในงาน ประเพณีแห่เทียนพรรษา	4,000,000	4,000,000.00	
45	โครงการเงินอุดหนุนงบประมาณการจัดทำกระทง และจัดทำเรือไฟในงาน ประเพณีออกพรรษา ไหลเรือไฟ แข่งเรือยาว และลอยกระทง	1,000,000	875,000.00	
46	โครงการส่งเสริมอนุรักษ์ภูมิปัญญาท้องถิ่นด้านหมอลำ และวัฒนธรรมท้องถิ่น อีสาน	450,000	450,000.00	
47	โครงการแข่งขันกีฬาสถาบันศึกษาในสังกัดเทศบาลนครอุบลราชธานี	500,000	500,000.00	
48	โครงการส่งเสริมสนับสนุนการจัดการเรียนการสอน ทักษะดนตรีสร้างสรรค์ ของโรงเรียนในสังกัดเทศบาลนครอุบลราชธานี	500,000	462,000.00	
49	โครงการแข่งขันกีฬานักเรียนองค์กรปกครองส่วนท้องถิ่น	1,549,000	1,541,598.00	
50	โครงการพัฒนาศักยภาพพนักงานเทศบาล พนักงานครูเทศบาล บุคลากรทางการศึกษา และนักเรียนในสถานศึกษาสังกัด เทศบาลนครอุบลราชธานี	260,000	256,673.08	
51	โครงการจัดงานเฉลิมพระเกียรติพระบาทสมเด็จพระปรเมนทรรามาธิบดีศรี-	800,000	335,122.00	

ลำดับ ที่	ชื่อโครงการ	งบประมาณ ที่ได้รับอนุมัติ	ผลการเบิกจ่าย	หมายเหตุ
	สินทรมหาวิฑูรดาภิรมย์ พระวชิรเกล้าเจ้าอยู่หัว และสมเด็จพระนางเจ้า- สุทิดา พัชรสุธาพิมลลักษณพระบรมราชินีและพระบรมวงศานุวงศ์			
52	โครงการจัดกิจกรรมจิตอาสาพัฒนาเนื่องในวันสำคัญของชาติไทย	150,000	101,754.00	
53	โครงการสำรวจข้อมูลจำนวนสัตว์และขึ้นทะเบียนสัตว์ตามโครงการ สัตว์ปลอดโรค คนปลอดภัย จากโรคพิษสุนัขบ้าตามพระปณิธาน ศาสตราจารย์ ดร.สมเด็จพระเจ้ากนิษฐาธิราชเจ้าฟ้าจุฬาภรณวลักษณ์ อัศรราชกุมารี กรมพระศรีสวางควัฒนวรขัตติยราชนารี	54,700	0.00	
54	โครงการเงินอุดหนุนสำหรับการดำเนินงานตามแนวทางโครงการพระราชดำริ ด้านสาธารณสุข	2,120,000	2,040,000.00	
55	โครงการสนับสนุนอาหารกลางวันนักเรียนโรงเรียนในสังกัดเทศบาลนครอุบลฯ 1. โรงเรียนสังกัดเทศบาลฯ ,ศูนย์พัฒนาเด็กเล็ก 2. อุดหนุนอาหารกลางวัน (โรงเรียนในสังกัดกองบัญชาการตำรวจตระเวน ชายแดนและโรงเรียนในสังกัด สพฐ)	53,373,100	53,280,679.00	
56	โครงการสนับสนุนอาหารเสริม (นม) นักเรียนโรงเรียนในสังกัดเทศบาลนครอุบลฯ ศพด. และ รร.ในสังกัดสำนักงานคณะกรรมการการศึกษา (สพฐ) (เงินอุดหนุนทั่วไป)	20,787,200	20,506,943.90	
57	โครงการสนับสนุนค่าใช้จ่ายในการจัดการศึกษา สำหรับศูนย์พัฒนาเด็กเล็ก ในสังกัดเทศบาลนครอุบลราชธานี (ศพด.)	893,400	873,645.00	
58	โครงการสนับสนุนปัจจัยพื้นฐานสำหรับนักเรียนยากจน	585,500	585,500.00	
59	โครงการสนับสนุนค่าใช้จ่ายในการจัดการศึกษา ตั้งแต่ระดับอนุบาลจนจบ การศึกษาขั้นพื้นฐาน	12,373,700	12,373,648.00	
60	โครงการจัดงานมหกรรมการจัดการศึกษาท้องถิ่น	779,000	779,000.00	
61	โครงการจัดหาครูสอนภาษาชาวต่างชาติและสอนทักษะพิเศษด้านต่างๆ ให้กับ นักเรียนในสังกัดเทศบาลนครอุบลราชธานี	2,077,300	1,960,000.00	
62	โครงการสร้างภูมิคุ้มกันยาเสพติดเด็กเยาวชนนอกสถานศึกษา	30,000	27,600.00	
รวม		214,641,500	209,823,615.26	
ยุทธศาสตร์ที่ 5 : การพัฒนาระบบบริหารงานแบบมุ่งผลสัมฤทธิ์				
63	โครงการอบรมคุณธรรมและจริยธรรมของเทศบาลนครอุบลราชธานี	100,000	87,100.00	
64	โครงการอบรมและทัศนศึกษาดูงานเพื่อเพิ่มศักยภาพในการปฏิบัติงาน ภายในองค์กร	450,000	425,300.00	
65	โครงการติดตามและประเมินผลแผนพัฒนาเทศบาล	30,000	18,700.00	
66	โครงการจัดทำเอกสารเผยแพร่ประชาสัมพันธ์กิจกรรมของเทศบาล	100,000	99,500.00	
67	โครงการวันที่ระลึกการก่อตั้งสถานธนานุบาลขององค์กรปกครองส่วนท้องถิ่น สถานธนานุบาลเทศบาลนครอุบลราชธานี 1	10,000	4,975.00	
68	โครงการวันที่ระลึกการก่อตั้งสถานธนานุบาลขององค์กรปกครองส่วนท้องถิ่น สถานธนานุบาลเทศบาลนครอุบลราชธานี 2	10,000	4,890.00	

ลำดับ ที่	ชื่อโครงการ	งบประมาณ ที่ได้รับอนุมัติ	ผลการเบิกจ่าย	หมายเหตุ
69	โครงการฝึกอบรมการดับเพลิงและฝึกซ้อมอพยพหนีไฟให้กับบุคลากร สำนักงานเทศบาลนครอุบลราชธานี	40,000	40,000.00	
	รวม	740,000	680,465.00	
	รวมทั้งสิ้น	245,033,500.00	234,618,631.24	

ตารางที่ 8 โครงการตามเทศบัญญัติงบประมาณรายจ่าย ประจำปีงบประมาณ พ.ศ. 2567 ที่อยู่ระหว่างดำเนินการ
จำนวน 30 โครงการ งบประมาณที่ได้รับอนุมัติ 72,752,100 บาท

ลำดับที่	ชื่อโครงการ	งบประมาณที่ได้รับอนุมัติ	หมายเหตุ
ยุทธศาสตร์ที่ 1 : การพัฒนาโครงสร้างพื้นฐาน			
1	โครงการปรับปรุงผิวทางแอสฟัลต์คอนกรีต ถนนพิชิตรังสรรค์ (ช่วงถนนบูรพาใน - ถนนบูรพานอก)	2,193,000	กันเงิน
2	โครงการปรับปรุงผิวทางแอสฟัลต์คอนกรีต ถนนสุขาสงเคราะห์ (ช่วงถนนชยางกูร - ซอยชยางกูร 12/3)	3,470,000	กันเงิน
3	โครงการปรับปรุงผิวทางแอสฟัลต์คอนกรีต ถนนสุริยาศรี (ช่วงถนนชยางกูร - ถนนหลวง)	4,130,000	กันเงิน
4	โครงการจ่ายเงินค่าชดเชยค่างานก่อสร้างตามสัญญาแบบปรับราคาได้ (ค่า K)	1,500,000	กันเงิน
5	โครงการปรับปรุงผิวทางแอสฟัลต์คอนกรีต ถนนชวลานอก	4,560,000	กันเงิน
6	โครงการปรับปรุงผิวทางแอสฟัลต์คอนกรีต และระบบระบายน้ำถนนอุปราช (ช่วงถนนพรหมเทพ - ถนนพิชิตรังสรรค์)	12,300,000	กันเงิน
7	โครงการปรับปรุงผิวทางแอสฟัลต์คอนกรีต ถนนสุขาอุปถัมภ์	5,970,000	กันเงิน
8	โครงการปรับปรุงผิวทางแอสฟัลต์คอนกรีต ถนนผาแดง	5,030,000	กันเงิน
9	โครงการปรับปรุงผิวทางแอสฟัลต์คอนกรีต ถนนพโลรังฤทธิ (ช่วงถนนอุปราช - ถนนบูรพานอก)	13,290,000	กันเงิน
10	โครงการปรับปรุงผิวทางแอสฟัลต์คอนกรีต ถนนหลวง	5,890,000	กันเงิน
11	โครงการปรับปรุงผิวทางแอสฟัลต์คอนกรีต ถนนเทพโยธี (ช่วงถนนพรหมราช - ถนนพิชิตรังสรรค์)	4,030,000	กันเงิน
12	โครงการปรับปรุงระบบไฟฟ้าแสงสว่างถนนเขื่อนธานี	405,200	กันเงิน
13	โครงการปรับปรุงระบบไฟฟ้าแสงสว่างถนนพโลชัย	499,000	กันเงิน
14	โครงการปรับปรุงระบบไฟฟ้าแสงสว่างถนนพโลรังฤทธิ	498,600	กันเงิน
15	โครงการปรับปรุงระบบไฟฟ้าแสงสว่างถนนสรรพสิทธิ์	418,600	กันเงิน
16	โครงการปรับปรุงระบบไฟฟ้าแสงสว่างถนนสุริยาศรี	432,000	กันเงิน
17	โครงการปรับปรุงระบบไฟฟ้าแสงสว่างถนนสุขาสงเคราะห์	391,800	กันเงิน
18	โครงการปรับปรุงระบบไฟฟ้าแสงสว่างถนนพรหมราช	405,200	กันเงิน
19	โครงการปรับปรุงระบบไฟฟ้าแสงสว่างถนนพรหมเทพ	391,800	กันเงิน
20	โครงการปรับปรุงระบบไฟฟ้าแสงสว่างถนนชวลานอก	405,200	กันเงิน
21	โครงการปรับปรุงระบบไฟฟ้าแสงสว่างซอยพโลชัย 9	491,200	กันเงิน
22	โครงการปรับปรุงระบบไฟฟ้าแสงสว่างถนนหลวง	472,000	กันเงิน

ลำดับที่	ชื่อโครงการ	งบประมาณที่ได้รับอนุมัติ	หมายเหตุ
23	โครงการปรับปรุงระบบไฟฟ้าแสงสว่างถนนเบ็ญจะมะ	407,300	กั้นเงิน
24	โครงการปรับปรุงระบบไฟฟ้าแสงสว่างถนนพลแพน	498,600	กั้นเงิน
25	โครงการปรับปรุงระบบไฟฟ้าแสงสว่างซอยพโลชัย 5	405,200	กั้นเงิน
26	โครงการปรับปรุงระบบไฟฟ้าแสงสว่างซอยพนม 7	256,600	กั้นเงิน
27	โครงการปรับปรุงระบบไฟฟ้าแสงสว่างถนนผาแดง	271,800	กั้นเงิน
28	โครงการปรับปรุงระบบไฟฟ้าแสงสว่างถนนเทพโยธี	332,000	กั้นเงิน
29	โครงการปรับปรุงระบบไฟฟ้าแสงสว่างซอยชยางกูร 10.2	174,000	กั้นเงิน
30	โครงการปรับปรุงทางเดิน – ลู่วิ่ง ภายในสวนสาธารณะห้วยม่วง	3,233,000	กั้นเงิน
รวม		72,752,100	

ตารางที่ 9 โครงการตามเทศบัญญัติงบประมาณรายจ่ายประจำปีงบประมาณ พ.ศ. 2567

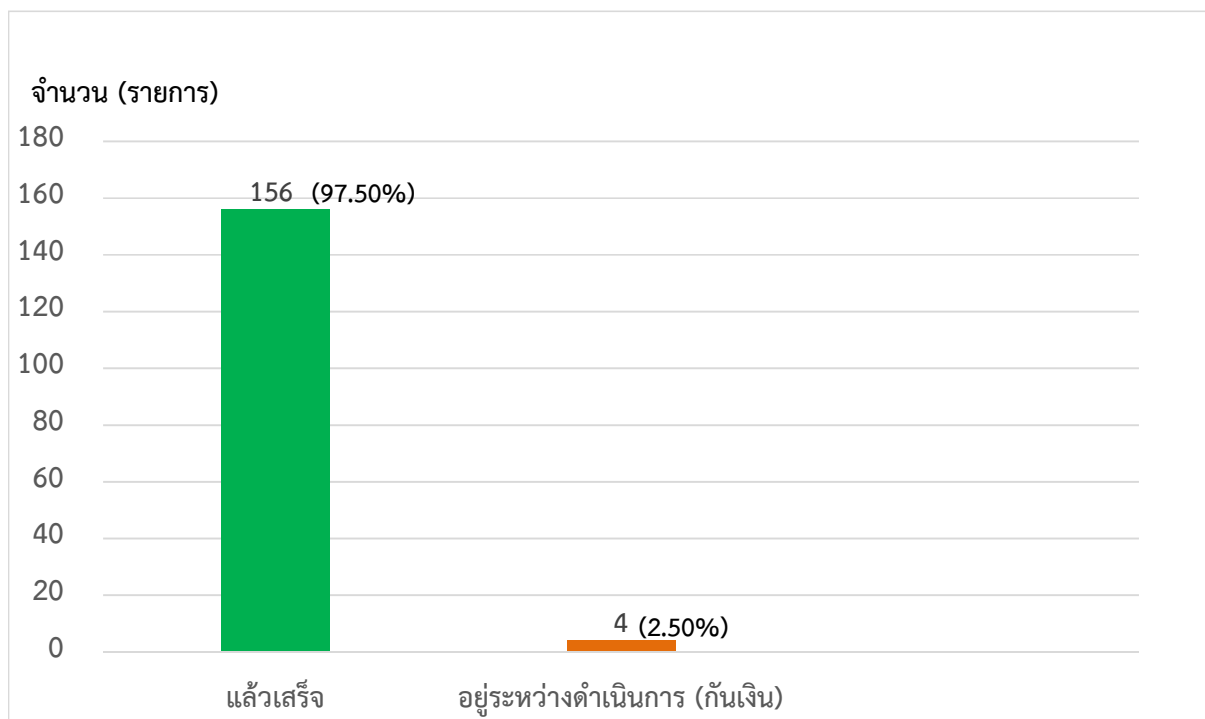
ที่ยกเลิกโครงการ จำนวน 2 โครงการ งบประมาณที่ได้รับอนุมัติ 310,000 บาท

โครงการ	งบประมาณที่ได้รับอนุมัติ (บาท)	เหตุผลที่ไม่ได้ดำเนินการ
ยุทธศาสตร์ที่ 4 : การพัฒนาคุณภาพชีวิตและเสริมสร้างความเข้มแข็งของชุมชน		
1. โครงการการจัดการเลือกตั้ง	10,000	ตั้งไว้เพื่อรองรับการจัดการเลือกตั้ง แต่ในปีงบประมาณ พ.ศ. 2567 ไม่มีการดำเนินการเลือกตั้ง จึงไม่ได้ดำเนินการเบิก - จ่าย
2. โครงการแข่งขันกีฬาเด็ก เยาวชน และประชาชน	300,000	เนื่องจากจะไปดำเนินการในปีงบประมาณ พ.ศ. 2568
รวมงบประมาณที่ได้รับอนุมัติ	310,000	

ตารางที่ 10 รายการครุภัณฑ์ตามเทศบัญญัติงบประมาณรายจ่าย ประจำปีงบประมาณ พ.ศ. 2567

ลำดับที่	หน่วยงาน	จำนวน (รายการ)	แล้วเสร็จ	อยู่ระหว่างดำเนินการ (กัณเงิน)
1	สำนักปลัดเทศบาล	12	12	-
2	กองการเจ้าหน้าที่	11	11	-
3	กองสวัสดิการสังคม	7	7	-
4	กองสาธารณสุขและสิ่งแวดล้อม	22	22	-
5	กองยุทธศาสตร์และงบประมาณ	8	8	-
6	สำนักคลัง	25	25	-
7	สำนักการศึกษา	52	50	2
8	สำนักช่าง	21	19	2
9	หน่วยตรวจสอบภายใน	1	1	-
10	สถานธนาบาล 1	1	1	-
รวม		160	156	4
คิดเป็นร้อยละ			97.50	2.50

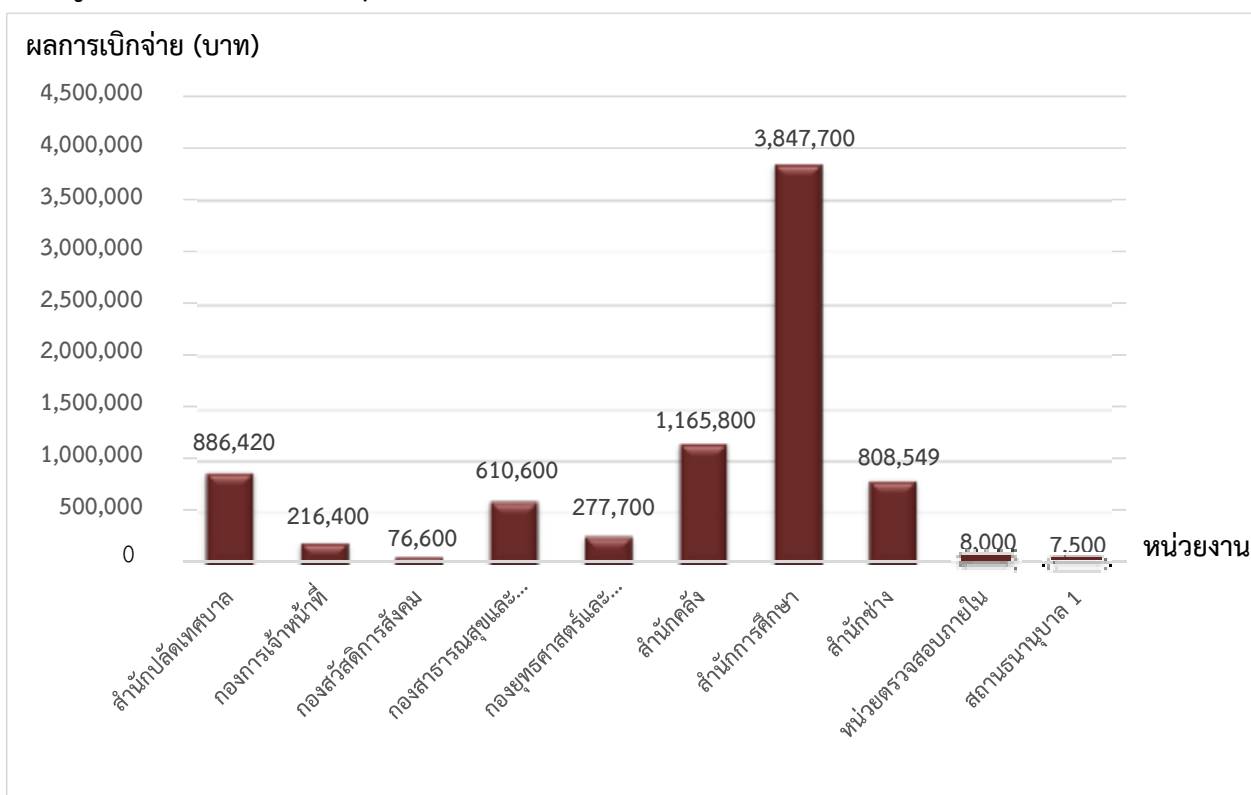
แผนภูมิที่ 7 รายการครุภัณฑ์ตามเทศบัญญัติงบประมาณรายจ่าย ประจำปีงบประมาณ พ.ศ. 2567



ตารางที่ 11 ผลการเบิกจ่ายครุภัณฑ์ตามเทศบัญญัติงบประมาณรายจ่าย ประจำปีงบประมาณ พ.ศ. 2567

ลำดับที่	หน่วยงาน	งบประมาณ	ผลการเบิกจ่าย (บาท)	ร้อยละ
1	สำนักปลัดเทศบาล	890,920	886,420	99.49
2	กองการเจ้าหน้าที่	216,400	216,400	100.00
3	กองสวัสดิการสังคม	76,600	76,600	100.00
4	กองสาธารณสุขและสิ่งแวดล้อม	610,600	610,600	100.00
5	กองยุทธศาสตร์และงบประมาณ	280,400	277,700	99.04
6	สำนักคลัง	1,165,800	1,165,800	100.00
7	สำนักการศึกษา	7,425,700	3,847,700	51.82
8	สำนักช่าง	1,778,300	808,549	45.47
9	หน่วยตรวจสอบภายใน	8,000	8,000	100.00
10	สถานธนาบาล 1	7,500	7,500	100.00
รวม		12,460,220	7,905,269	63.44

แผนภูมิที่ 8 ผลการเบิกจ่ายครุภัณฑ์ตามเทศบัญญัติงบประมาณรายจ่าย ประจำปีงบประมาณ พ.ศ. 2567



ตารางที่ 12 รายการครุภัณฑ์ตามเทศบัญญัติงบประมาณรายจ่าย ประจำปีงบประมาณ พ.ศ. 2567

ที่แล้วเสร็จ จำนวน 156 รายการ งบประมาณที่ได้รับอนุมัติ 7,938,220 บาท

ลำดับที่	รายละเอียดของครุภัณฑ์	งบประมาณ (บาท)	ผลการเบิกจ่าย (บาท)
สำนักปลัดเทศบาล			
1	ค่าเครื่องพิมพ์เลเซอร์ หรือ LED ขาวดำ ชนิด Network แบบที่ 1 (28 หน้า/นาทิต) 1 เครื่อง	8,900	8,900
2	ค่าพัดลมอุตสาหกรรม แบบตั้งพื้น ขนาดใบพัดไม่ต่ำกว่า 30 นิ้ว 8 เครื่อง	51,200	51,200
3	ค่าพัดลมอุตสาหกรรม แบบตั้งพื้น ขนาดใบพัดไม่ต่ำกว่า 18 นิ้ว 2 เครื่อง	4,800	4,800
4	ค่าเก้าอี้สำนักงานบาร์สูงสีดำ 2 ตัว	5,520	5,520
5	ค่าเครื่องถ่ายเอกสาร ระบบดิจิทัล (ขาว - ดำ) ความเร็ว 50 แผ่นต่อนาที 1 เครื่อง (00123)	200,000	199,000
6	ค่าเลื่อยโซยนต์ แผ่นบังคับโซ่ ขนาดความยาว 32 นิ้ว 6.5 แรงม้า (4,800 วัตต์) เครื่อง 2 จังหวะ 3 เครื่อง (00123)	255,000	253,500
7	ค่าเลื่อยโซยนต์ แผ่นบังคับโซ่ ขนาดความยาว 36 นิ้ว 6.5 แรงม้า (4,800 วัตต์) เครื่อง 2 จังหวะ 3 เครื่อง (00123)	267,000	265,500
8	ค่าเครื่องสูบน้ำ (ปั๊มแช่ได้ไว้) ขนาดไม่น้อยกว่า 1 นิ้ว ขนาด 1 แรงม้า 5 เครื่อง (00123)	32,500	32,000
9	ค่าตู้เย็น ขนาด 16 คิวบิกฟุต 1 ตู้ (00123)	24,000	24,000
10	ค่าเครื่องปั้มน้ำ	11,000	11,000
11	ค่าฐานสแตนเลสสำหรับตั้งพระบรมฉายาลักษณ์	4,000	4,000
12	ค่าบอร์ดไม้อัดทำเนียบนายกเทศมนตรีนครอุบลราชธานี	27,000	27,000
รวม		890,920	886,420
กองการเจ้าหน้าที่			
13	ค่าเครื่องสแกนลายนิ้วมือ ชนิดบันทึกเวลาเข้าออกงาน 14 เครื่อง	112,000	112,000
14	ค่าตู้เหล็ก แบบ 2 บาน 1 ตู้	6,000	6,000
15	ค่าโต๊ะทำงาน สำหรับพนักงานเทศบาล (หัวหน้าฝ่าย) 1 ตัว	10,000	10,000
16	ค่าโต๊ะทำงาน สำหรับพนักงานเทศบาล 2 ตัว	12,000	12,000
17	ค่าเก้าอี้ทำงาน สำหรับพนักงานเทศบาล (หัวหน้าฝ่าย) 1 ตัว	2,500	2,500
18	ค่าเก้าอี้ทำงาน สำหรับพนักงานเทศบาล 2 ตัว	5,000	5,000
19	ค่าตู้เหล็กเก็บเอกสาร 40 ช่อง 1 ตู้	5,000	5,000
20	ค่าตู้เหล็กเก็บเอกสารบานเลื่อนทึบ 5 ฟุต 2 ตู้	10,000	10,000
21	ค่าเครื่องคอมพิวเตอร์ All In One สำหรับงานสำนักงาน 2 เครื่อง	40,000	40,000
22	ค่าเครื่องพิมพ์เลเซอร์ หรือ LED ขาวดำ ชนิด Network	8,900	8,900

ลำดับที่	รายละเอียดของครุภัณฑ์	งบประมาณ (บาท)	ผลการเบิกจ่าย (บาท)
23	แบบที่ 1 (28 หน้า/นาทิต) 1 เครื่อง ค่าเครื่องสำรองไฟฟ้า ขนาด 800 VA 2 เครื่อง	5,000	5,000
รวม		216,400	216,400
กองสวัสดิการสังคม			
24	ค่าโต๊ะทำงาน สำหรับพนักงานเทศบาล 1 ตัว	6,000	6,000
25	ค่าเก้าอี้ทำงาน สำหรับพนักงานเทศบาล 1 ตัว	2,500	2,500
26	ค่าเครื่องคอมพิวเตอร์ All In One สำหรับงานสำนักงาน 1 เครื่อง	20,000	20,000
27	ค่าเครื่องสำรองไฟฟ้า ขนาด 800 VA 1 เครื่อง	2,500	2,500
28	ค่าเครื่องพิมพ์ Multifunction แบบฉีดหมึกพร้อมติดตั้ง 1 เครื่อง ถังหมึกพิมพ์ (Ink Tank Printer)	8,000	8,000
29	ค่าอุปกรณ์อ่านบัตรแบบอนุกรมประเภท 8 เครื่อง (Smart Card Reader)	5,600	5,600
30	ค่าเครื่องพิมพ์ Multifunction แบบฉีดหมึกพร้อมติดตั้ง ถังหมึกพิมพ์ (Ink Tank Printer) 4 เครื่อง (00252)	32,000	32,000
รวม		76,600	76,600
กองสาธารณสุขและสิ่งแวดล้อม			
31	ค่าเครื่องคอมพิวเตอร์ สำหรับงานสำนักงาน 1 เครื่อง (จอแสดงภาพขนาดไม่น้อยกว่า 19 นิ้ว)	20,000	20,000
32	ค่าเครื่องพิมพ์ Multifunction แบบฉีดหมึก 1 เครื่อง พร้อมติดตั้งถังหมึกพิมพ์ (Ink Tank Printer)	8,000	8,000
33	ค่าเครื่องสำรองไฟฟ้า ขนาด 800 VA 1 เครื่อง	2,500	2,500
34	ค่าโต๊ะทำงานพร้อมเก้าอี้ สำหรับพนักงานเทศบาล 6 ชุด	51,000	51,000
35	ค่าโต๊ะวางเครื่องคอมพิวเตอร์พร้อมเก้าอี้ 1 ชุด	5,000	5,000
36	ค่าชุดโต๊ะประชุม สำหรับ 10 - 12 ที่นั่ง 1 ชุด รูปทรงหัวท้ายครึ่งวงกลมไม้	35,000	35,000
37	ค่าเครื่องพ่นหมอกควัน	118,000	118,000
38	ค่าเครื่องทำน้ำร้อน - เย็น แบบไม่ต่อท่อ	9,500	9,500
39	ค่าเครื่องคอมพิวเตอร์ สำหรับงานสำนักงาน (จอแสดงภาพขนาดไม่น้อยกว่า 19 นิ้ว)	20,000	20,000
40	ค่าเครื่องคอมพิวเตอร์ สำหรับงานประมวลผล แบบที่ 1 (จอแสดงภาพขนาดไม่น้อยกว่า 19 นิ้ว)	24,000	24,000
41	ค่าเครื่องพิมพ์ Multifunction แบบฉีดหมึก พร้อมติดตั้งถังหมึกพิมพ์ (Ink Tank Printer)	24,000	24,000

ลำดับที่	รายละเอียดของครุภัณฑ์	งบประมาณ (บาท)	ผลการเบิกจ่าย (บาท)
42	ค่าเครื่องสำรองไฟฟ้า ขนาด 800 VA	5,000	5,000
43	ค่าโต๊ะทำงานพร้อมเก้าอี้ สำหรับพนักงานเทศบาล 6 ชุด	51,000	51,000
44	ค่าโต๊ะวางเครื่องคอมพิวเตอร์พร้อมเก้าอี้ 4 ชุด	20,000	20,000
45	ค่าตู้เหล็กเก็บเอกสาร 40 ช่อง 1 ตู้	5,000	5,000
46	ค่าเครื่องชั่งน้ำหนักแบบดิจิตอลพร้อมที่วัดส่วนสูง 1 เครื่อง	20,000	20,000
47	ค่าเครื่องซักผ้า แบบธรรมดา ขนาด 15 กิโลกรัม 1 เครื่อง	17,000	17,000
48	ค่าเครื่องคอมพิวเตอร์ สำหรับงานสำนักงาน (จอแสดงภาพขนาดไม่น้อยกว่า 19 นิ้ว) 3 เครื่อง	60,000	60,000
49	ค่าเครื่องพิมพ์ Multifunction แบบฉีดหมึก 4 เครื่อง พร้อมติดตั้งถังหมึกพิมพ์ (Ink Tank Printer)	32,000	32,000
50	ค่าเครื่องสำรองไฟฟ้า ขนาด 800 VA 3 เครื่อง	7,500	7,500
51	ค่าเครื่องช่างแบบดิจิตอล ขนาด 300 กิโลกรัม 1 เครื่อง (จอแสดงภาพขนาดไม่น้อยกว่า 19 นิ้ว)	10,100	10,100
52	ค่าเครื่องอัดอากาศ ขนาด 300 กิโลกรัม 1 เครื่อง	66,000	66,000
รวม		610,600	610,600
กองยุทธศาสตร์และงบประมาณ			
53	ค่าเลนส์กล้อง EF 24 - 70 mm F2.8L II USM 1 ตัว	80,900	79,000
54	ค่าเครื่องสัญญาณภาพไร้สาย หน้าจอ LED สี พร้อมปุ่มควบคุม รองรับพอร์ต Input และ Output แบบ HDMI และ SDI เสาสัญญาณรูปทรงแคปซูลขนาดเล็กและสามารถถอดได้ รองรับการใช้งานผ่านแบตเตอรี่ NP - F และ DC Adapter 12 V ส่งสัญญาณภาพและเสียงไร้สาย ระยะสัญญาณไกลสุดที่ 150 เมตร ดีเลย์ 0.06 วินาที ค้นหาสัญญาณและจับคู่ให้อัตโนมัติ ทำให้ การเชื่อมต่อสัญญาณรวดเร็วและเสถียรมากขึ้น รองรับการส่งภาพ ความละเอียดสูงระดับ 4K ที่ 30fps และ Full HD และ HD ที่ 24p,30p และ 60p พร้อมแบตเตอรี่สำรองและแท่นชาร์จ 4 ชุด	96,000	95,200
55	ค่าเครื่องคอมพิวเตอร์ สำหรับงานสำนักงาน (จอแสดงภาพขนาดไม่น้อยกว่า 19 นิ้ว)	20,000	20,000
56	ค่าเครื่องคอมพิวเตอร์ สำหรับงานประมวลผล แบบที่ 2 (จอแสดงภาพขนาดไม่น้อยกว่า 19 นิ้ว)	32,000	32,000
57	เครื่องพิมพ์ Multifunction แบบฉีดหมึกพร้อมติดตั้ง ถังหมึกพิมพ์ (Ink Tank Printer)	24,000	24,000
58	ค่าเครื่องสำรองไฟฟ้า ขนาด 800 VA	5,000	5,000

ลำดับที่	รายละเอียดของครุภัณฑ์	งบประมาณ (บาท)	ผลการเบิกจ่าย (บาท)
59	ค่าเครื่องคอมพิวเตอร์ สำหรับงานสำนักงาน (จอแสดงภาพขนาดไม่น้อยกว่า 19 นิ้ว) 1 เครื่อง	20,000	20,000
60	ค่าเครื่องสำรองไฟฟ้า ขนาด 800 VA 1 เครื่อง	2,500	2,500
รวม		280,400	277,700
สำนักคลัง			
61	ค่าโต๊ะทำงาน สำหรับพนักงานเทศบาล (ผู้บริหาร) 1 ตัว	13,000	13,000
62	ค่าโต๊ะทำงาน สำหรับพนักงานเทศบาล (หัวหน้าฝ่าย) 1 ตัว	10,000	10,000
63	ค่าโต๊ะทำงาน สำหรับพนักงานเทศบาล 4 ตัว	24,000	24,000
64	ค่าเก้าอี้ทำงาน สำหรับพนักงานเทศบาล (ผู้บริหาร) 1 ตัว	5,000	5,000
65	ค่าเก้าอี้ทำงาน สำหรับพนักงานเทศบาล 6 ตัว	15,000	15,000
66	ค่าตู้เหล็ก แบบ 4 ล็อก 13 ตู้	87,100	87,100
67	ค่าชั้นวางแฟ้มตั้ง 20 ช่อง 6 ตัว	22,800	22,800
68	ค่าตู้เหล็ก แบบ 2 บาน 3 ตู้	18,000	18,000
69	ค่าชั้นวางแฟ้มตั้ง 40 ช่อง 2 ตัว	10,000	10,000
70	ค่าตู้เอกสารวางเลื่อน ขนาด 8 ตู้/ 4 ตู้	392,000	392,000
71	ค่าสแกนเนอร์สำหรับงานเก็บเอกสารระดับศูนย์บริการ แบบที่ 1 / 1 เครื่อง	16,000	16,000
72	ค่าเครื่องสำรองไฟฟ้า ขนาด 800 VA 2 เครื่อง	5,000	5,000
73	ค่าเครื่องคอมพิวเตอร์ All In One สำหรับงานประมวลผล 3 เครื่อง	72,000	72,000
74	เครื่องพิมพ์ Multifunction แบบฉีดหมึกพร้อมติดตั้ง ถังหมึกพิมพ์ (Ink Tank Printer) 4 เครื่อง	32,000	32,000
75	ค่าเครื่องคอมพิวเตอร์ All In One สำหรับงานสำนักงาน 3 เครื่อง	60,000	60,000
76	ค่าเครื่องพิมพ์เลเซอร์ หรือ LED ขาวดำ 1 เครื่อง ชนิด Network แบบที่ 1 (28 หน้า/นาทีก)	8,900	8,900
77	ค่าเครื่องพิมพ์แบบฉีดหมึก (Inkjet Printer) 1 เครื่อง สำหรับกระดาษขนาด A3	8,000	8,000
78	ค่าเครื่องพิมพ์เลเซอร์ หรือ LED ขาวดำ 1 เครื่อง ชนิด Network แบบที่ 2 (38 หน้า/นาทีก)	15,000	15,000
79	ค่าเครื่องสแกนเนอร์ สำหรับงานเก็บเอกสารระดับศูนย์- บริการแบบที่ 2 / 2 เครื่อง	54,000	54,000
80	ค่าเครื่องคอมพิวเตอร์ สำหรับงานสำนักงาน (จอแสดงภาพขนาดไม่น้อยกว่า 19 นิ้ว) 6 เครื่อง	120,000	120,000

ลำดับที่	รายละเอียดของครุภัณฑ์	งบประมาณ (บาท)	ผลการเบิกจ่าย (บาท)
81	ค่าเครื่องคอมพิวเตอร์ All In One สำหรับงานสำนักงาน 3 เครื่อง	60,000	60,000
82	ค่าเครื่องพิมพ์แบบฉีดหมึก (Inkjet Printer) สำหรับกระดาษขนาด A3 /4 เครื่อง	32,000	32,000
83	ค่าเครื่องพิมพ์เลเซอร์ หรือ LED ขาวดำ ชนิด Network แบบที่ 2 (38 หน้า/นาที่) 2 เครื่อง	30,000	30,000
84	ค่าเครื่องพิมพ์ Multifunction แบบฉีดหมึกพร้อมติดตั้ง ถังหมึกพิมพ์(Ink Tank Printer) 2 เครื่อง	16,000	16,000
85	ค่าเครื่องพิมพ์ Multifunction เลเซอร์ หรือ LED ขาวดำ 4 เครื่อง	40,000	40,000
รวม		1,165,800	1,165,800
สำนักการศึกษา			
86	ค่าตู้เหล็ก แบบ 2 บาน 9 ตู้	54,000	54,000
87	ค่าตู้เหล็ก แบบ 4 ลื่นชัก 10 ตู้	67,000	67,000
88	ค่าตู้เหล็กเก็บเอกสาร 40 ช่อง 5 ตู้	25,000	25,000
89	ค่าชุดโต๊ะประชุม สำหรับ 10 - 12 ที่นั่ง 1ชุด รูปทรงหัวท้ายครึ่งวงกลมไม้	35,000	35,000
90	ค่าโต๊ะทำงาน สำหรับพนักงานเทศบาล 2 ตัว	12,000	12,000
91	ค่าเก้าอี้ทำงาน สำหรับพนักงานเทศบาล 1 ตัว	2,500	2,500
92	ค่าเครื่องคอมพิวเตอร์ All In One สำหรับงานสำนักงาน 2 เครื่อง	40,000	40,000
93	ค่าเครื่องสำรองไฟฟ้า ขนาด 800 VA 2 เครื่อง	5,000	5,000
94	ค่าเครื่องพิมพ์เลเซอร์ หรือ LED ขาวดำ (18 หน้า/นาที่) 4 เครื่อง	13,200	13,200
95	เครื่องพิมพ์ Multifunction แบบฉีดหมึกพร้อมติดตั้ง ถังหมึกพิมพ์ (Ink Tank Printer) 5 เครื่อง	40,000	40,000
96	ค่าเครื่องปรับอากาศ แบบแยกส่วน แบบตั้งพื้นหรือแบบแขวน ขนาดไม่ต่ำกว่า 40,000 บีทียู พร้อมค่าติดตั้ง 6 เครื่อง	297,000	297,000
97	ค่าเครื่องปรับอากาศ แบบแยกส่วน แบบตั้งพื้นหรือแบบแขวน ขนาดไม่ต่ำกว่า 30,000 บีทียู พร้อมค่าติดตั้ง 2 เครื่อง	83,000	83,000
98	ค่าโทรทัศน์ แอล อี ดี (LED TV) แบบ Smart TV 2 เครื่อง ระดับความละเอียดจอภาพ 3840 x 2160 พิกเซล ขนาด 55 นิ้ว	46,000	45,800
99	ค่าเครื่องคอมพิวเตอร์ All In One สำหรับงานสำนักงาน 2 เครื่อง	40,000	40,000
100	ค่าเครื่องปรับอากาศ แบบแยกส่วน แบบตั้งพื้นหรือแบบแขวน ขนาดไม่ต่ำกว่า 18,000 บีทียู พร้อมค่าติดตั้ง	163,200	163,200
101	ค่าเครื่องปรับอากาศ แบบแยกส่วน แบบตั้งพื้นหรือแบบแขวน ขนาดไม่ต่ำกว่า 30,000 บีทียู พร้อมค่าติดตั้ง	166,000	166,000

ลำดับที่	รายละเอียดของครุภัณฑ์	งบประมาณ (บาท)	ผลการเบิกจ่าย (บาท)
102	ค่าเก้าอี้บุณวม มีพนักพิง	40,000	40,000
103	ค่าโต๊ะพับอเนกประสงค์โฟมเมก้า ขาซูปโครเมียม	60,000	60,000
104	ค่าจัดหาครุภัณฑ์ สำหรับห้องปฏิบัติการวิทยาศาสตร์ โรงเรียนเทศบาล 2 หนองบัว ประกอบด้วย <ol style="list-style-type: none"> 1. กล้องจุลทรรศน์ ชนิด 2 ตา จำนวน 1 กล้อง 2. เครื่องชั่ง Triple Beam จำนวน 1 เครื่อง 3. โทรทัศน์แอลอีดี (LED TV) แบบ Smart TV ระดับความละเอียดจอภาพ 3840 x 2160 พิกเซล ขนาด 55 นิ้ว จำนวน 1 เครื่อง 4. กล้องจุลทรรศน์พร้อมจอติดจอ จำนวน 1 กล้อง 5. เครื่องชั่งไฟฟ้าสำหรับงานวิเคราะห์ ชั่งได้ 0.01 กรัม จำนวน 1 เครื่อง 6. ลูกโลก จำนวน 1 ชุด 7. กล้องส่องทางไกล แบบ 2 ตา จำนวน 1 กล้อง 8. บารอมิเตอร์ จำนวน 1 เครื่อง 9. ไฮโกรมิเตอร์ จำนวน 1 เครื่อง 10. เครื่องวัดปริมาณน้ำฝน จำนวน 1 เครื่อง 11. เครื่องชั่งน้ำหนักบุคคล จำนวน 1 ชุด 12. นาฬิกาจับเวลา จำนวน 1 เครื่อง 13. เทอร์โมมิเตอร์ปรอท 110 องศาเซลเซียส จำนวน 1 อัน 14. ส้อมเสียงและค้อนยางพร้อมกล่อง (Resonance) จำนวน 1 ชุด 15. ปริซึมรูปสามเหลี่ยม จำนวน 1 อัน 16. กล้องแสดงแสงสเปกตรัม จำนวน 1 ชุด 17. เครื่องชั่งสปริง ชนิดแขวน 1000 g, 10 N จำนวน 1 เครื่อง 18. ฟันจำลองอวัยวะภายในมนุษย์ สลับเพศได้ 85 ซม. (40 ชิ้น) จำนวน 1 ตัว 19. ชุดเครื่องเสียงประจำห้องเรียน จำนวน 1 ชุด 20. อุปกรณ์การทดลอง จำนวน 1 ชุด 21. เครื่องคอมพิวเตอร์ All In One สำหรับงานสำนักงาน จำนวน 1 เครื่อง 	250,000	235,800
105	ค่าจัดหาครุภัณฑ์ สำหรับห้องปฏิบัติการคณิตศาสตร์ โรงเรียนเทศบาล 2 หนองบัว ประกอบด้วย	250,000	249,800

ลำดับที่	รายละเอียดของครุภัณฑ์	งบประมาณ (บาท)	ผลการเบิกจ่าย (บาท)
	1. ชั้นวางของ 2 ชั้น จำนวน 6 ตัว 2. ชั้นวางของ 2 ชั้น มีบานปิด จำนวน 6 ตัว 3. ชั้นวางของ 4 ชั้น จำนวน 6 ตัว 4. ชั้นวางของ 4 ชั้น มีบานปิด 2 ชั้นล่าง จำนวน 2 ตัว 5. ชุดโต๊ะ - เก้าอี้เข้ากลุ่มย่อย จำนวน 36 ชุด 6. โทรทัศน์แอลอีดี (LED TV) แบบ Smart TV ระดับความละเอียดจอภาพ 3840 x 2160 พิกเซล ขนาด 55 นิ้ว จำนวน 1 เครื่อง 7. ชุดเครื่องเสียงประจำห้องเรียน จำนวน 1 ชุด 8. เครื่องคอมพิวเตอร์ All In One สำหรับงานสำนักงาน จำนวน 1 เครื่อง 9. ชุดการสอน เรื่อง ปริมาณและพื้นผิว จำนวน 3 ชุด		
106	ค่าจัดหาครุภัณฑ์ สำหรับห้องภาษาอังกฤษ โรงเรียนเทศบาล 2 หนองบัว ประกอบด้วย 1. ชั้นวางของ 2 ชั้น จำนวน 6 ตัว 2. ชั้นวางของ 2 ชั้น มีบานปิด จำนวน 6 ตัว 3. ชั้นวางของ 4 ชั้น จำนวน 6 ตัว 4. ชั้นวางของ 4 ชั้น มีบานปิด 2 ชั้นล่าง จำนวน 2 ตัว 5. ชุดโต๊ะ - เก้าอี้เข้ากลุ่มย่อย จำนวน 36 ชุด 6. โทรทัศน์แอลอีดี (LED TV) แบบ Smart TV ระดับความละเอียดจอภาพ 3840 x 2160 พิกเซล ขนาด 55 นิ้ว จำนวน 1 เครื่อง 7. ชุดเครื่องเสียงประจำห้องเรียน จำนวน 1 ชุด 8. เครื่องคอมพิวเตอร์ All In One สำหรับงานสำนักงาน จำนวน 1 เครื่อง	200,000	199,800
107	ค่าโต๊ะ - เก้าอี้ สำหรับนักเรียนระดับประถมศึกษา	140,000	140,000
108	ค่าโต๊ะ - เก้าอี้ สำหรับนักเรียนระดับมัธยมศึกษา	150,000	150,000
109	ค่าโทรทัศน์ แอล อี ดี (LED TV) แบบ Smart TV ระดับความละเอียดจอภาพ 3840 x 2160 พิกเซล ขนาด 55 นิ้ว	253,000	251,900
110	ค่าจัดหาครุภัณฑ์เครื่องดนตรีเพื่อใช้ในวงโยธวาทิต สำหรับโรงเรียนเทศบาล 2 หนองบัว ประกอบด้วย 1. เทนเนอร์ แซกโซโฟน จำนวน 1 ตัว 2. ทรอมโบน จำนวน 1 ตัว	500,000	498,900

ลำดับที่	รายละเอียดของครุภัณฑ์	งบประมาณ (บาท)	ผลการเบิกจ่าย (บาท)
	3. มาร์ชิ่ง ทูบา จำนวน 1 ตัว		
	4. ยูโฟเนียม จำนวน 1 ตัว		
111	ค่าเครื่องตัดหญ้า แบบล้อจักรยาน	12,000	12,000
112	ค่าติดตั้งกล้องวงจรปิดในโรงเรียนเทศบาล 2 หนองบัว ประกอบด้วย	95,000	95,000
	1. กล้องโทรทัศน์วงจรปิด จำนวน 10 ตัว		
	2. อุปกรณ์แปลงสัญญาณภายนอกอาคาร		
	3. ซอฟแวร์สำหรับเครื่องบันทึกวิดีโอภาพเครือข่าย		
	4. ตู้เก็บอุปกรณ์สำหรับภายนอกอาคาร		
	5. สายสัญญาณ fiber optic ขนาด 6 คอร์		
	6. สายนำสัญญาณ lan outdoor		
	7. เครื่องสำรองไฟฟ้า ขนาด 2 kVA		
113	ค่าตู้เหล็ก แบบ 4 ล็อก 1 ตู้	6,700	6,700
114	ค่าตู้เอกสารบานเลื่อน แบบกระจก 10 ตู้	80,000	80,000
115	ค่าเครื่องดูดฝุ่น ขนาด 25 ลิตร 1 เครื่อง	13,800	13,600
116	ค่าเลื่อยโซยนต์ บาร์ 12 นิ้ว 1 เครื่อง	12,000	12,000
117	ค่าสว่านไขควงไร้สาย 18 โวลต์ 1 เครื่อง โอนเพิ่ม 700	7,200	7,200
118	ค่าสว่านกระแทก 820 วัตต์ 1 เครื่อง โอนเพิ่ม 4,000	12,000	12,000
119	ค่าเครื่องเป่าฝุ่น 820 วัตต์ 1 เครื่อง	5,000	5,000
120	ค่าเครื่องพิมพ์เลเซอร์ หรือ LED ขาวดำ 1 เครื่อง ชนิด Network แบบที่ 1 (28 หน้า/นาที)	8,900	8,900
121	ค่าตู้สำหรับเก็บที่นอน 12 ตู้	72,000	72,000
122	ค่าชั้นวางรองเท้า 12 ช่อง 12 ตัว	24,000	24,000
123	ค่าจอรับภาพ ชนิดมอเตอร์ไฟฟ้า ขนาดเส้นทแยงมุม 100 นิ้ว 1 จอ	12,900	12,500
124	ค่าเครื่องมัลติมีเดียโปรเจคเตอร์ ระดับ XGA ขนาด 3,000 ANSI Lumens 1 เครื่อง	26,900	26,500
125	ค่าकुเลอร์น้ำสแตนเลส ก๊อกเดียว ความจุ 22.5 ลิตร 6 ถัง	16,200	16,200
126	ค่าเครื่องคอมพิวเตอร์ All In One สำหรับงานประมวลผล 3 เครื่อง	72,000	72,000
127	ค่าเครื่องสำรองไฟฟ้า ขนาด 800 VA 3 เครื่อง	7,500	7,500
128	ค่าโต๊ะ - เก้าอี้รับประทานอาหารสแตนเลส 5 ชุด สำหรับนักเรียนระดับประถมศึกษา	124,500	124,500
129	ค่าเครื่องคอมพิวเตอร์ All In One สำหรับงานสำนักงาน 5 เครื่อง	100,000	100,000
130	ค่าพัดลมโคจร ขนาดใบพัดไม่น้อยกว่า 16 นิ้ว	45,000	45,000

ลำดับที่	รายละเอียดของครุภัณฑ์	งบประมาณ (บาท)	ผลการเบิกจ่าย (บาท)
131	ค่าเครื่องคอมพิวเตอร์ สำหรับงานประมวลผล แบบที่ 1 (จอแสดงภาพขนาดไม่น้อยกว่า 19 นิ้ว)	48,000	48,000
132	เครื่องพิมพ์แบบฉีดหมึกพร้อมติดตั้งถังหมึกพิมพ์ (Ink Tank Printer)	8,200	8,200
133	ค่าชุดรับแขก ประกอบด้วย 1. โซฟารับแขก ขนาด 2 ที่นั่ง จำนวน 1 ตัว 2. โซฟารับแขก ขนาด 1 ที่นั่ง จำนวน 2 ตัว 3. โต๊ะกลาง จำนวน 1 ตัว	24,000	24,000
134	ค่าเก้าอี้รับประทานอาหาร สำหรับนักเรียนระดับปฐมวัย	60,000	60,000
135	ค่าโต๊ะรับประทานอาหาร สำหรับนักเรียนระดับปฐมวัย	40,000	40,000
รวม		3,865,700	3,847,700
สำนักช่าง			
136	ค่าตู้เก็บเอกสารแฟ้มแขวน 3 ชั้นซีก โครงตู้ผลิตจากเหล็กแผ่นรีดเย็นหนาไม่น้อยกว่า 0.6 มม. พับขึ้นรูป, โครงสร้างลิ้นชักผลิตจากเหล็กแผ่นรีดเย็นหนาไม่น้อยกว่า 0.6 มม. พับขึ้นรูป, ชุดมือจับดิ่งลิ้นชักรวมกับช่องใส่ป้ายชื่อทำจากพลาสติกฉีดขึ้นรูป ฯลฯ	12,000	12,000
137	ค่าโต๊ะทำงาน สำหรับพนักงานเทศบาล	6,000	6,000
138	ค่าเก้าอี้ทำงาน สำหรับพนักงานเทศบาล	2,500	2,500
139	ค่าตู้เอกสารเตี้ย ผลิตจากไม้ Particle Board, มือจับผลิตจากพลาสติกฉีดขึ้นรูป ฯลฯ	5,500	5,500
140	ค่าตู้บานเลื่อนกระจก 4 ฟุต	20,000	18,800
141	ค่าเครื่องคอมพิวเตอร์ สำหรับงานสำนักงาน (จอแสดงภาพขนาดไม่น้อยกว่า 19 นิ้ว)	20,000	20,000
142	ค่าเครื่องสำรองไฟฟ้า ขนาด 800 VA	2,500	2,500
143	ค่าเครื่องพิมพ์ Multifunction แบบฉีดหมึกพร้อมติดตั้งถังหมึกพิมพ์ (Ink Tank Printer)	8,000	8,000
144	ค่าจอแสดงภาพขนาดไม่น้อยกว่า 21.5 นิ้ว	4,500	4,500
145	ค่าโต๊ะทำงาน สำหรับพนักงานเทศบาล 1 ตัว	6,000	5,849
146	ค่าเก้าอี้ทำงาน สำหรับพนักงานเทศบาล 1 ตัว	2,500	2,500
147	ค่าตู้บานเลื่อนกระจก 4 ฟุต 20 ตู้	100,000	94,000
148	ค่าตู้เหล็กแบบ 2 บาน 8 ตู้	48,000	48,000
149	ค่าสว่านไขควงกระแทกไร้สาย 12 โวลต์ 8 เครื่อง	40,000	40,000
150	ค่าเครื่องเชื่อมอินเวอร์เตอร์หัว 200 แอมป์ 1 เครื่อง	23,000	23,000

ลำดับที่	รายละเอียดของครุภัณฑ์	งบประมาณ (บาท)	ผลการเบิกจ่าย (บาท)
151	ค่าเครื่องพิมพ์แบบฉีดหมึกพร้อมติดตั้งถังหมึกพิมพ์ ถังหมึกพิมพ์ (Ink Tank Printer)	4,100	3,900
152	ค่าเครื่องสำรองไฟฟ้า ขนาด 2 kVA	5,700	5,500
153	ค่าเครื่องพิมพ์ Multifunction เลเซอร์ หรือ LED สี 1 เครื่อง	16,000	16,000
154	ค่าอากาศยานไร้คนขับสำหรับการสำรวจทำแผนที่ 1 เครื่อง	490,000	490,000
รวม		816,300	808,549
หน่วยตรวจสอบภายใน			
155	เครื่องพิมพ์ Multifunction แบบฉีดหมึกพร้อมติดตั้ง ถังหมึกพิมพ์ (Ink Tank Printer) 1 เครื่อง	8,000	8,000
รวม		8,000	8,000
สถานธนาบาล 1			
156	ค่าเครื่องสำรองไฟ ขนาด 800 VA 3 เครื่อง	7,500	7,500
รวม		7,500	7,500
รวมทั้งสิ้น		7,938,220	7,905,269

ตารางที่ 13 รายการครุภัณฑ์ตามเทศบัญญัติงบประมาณรายจ่าย ประจำปีงบประมาณ พ.ศ. 2567

ที่อยู่ระหว่างดำเนินการ จำนวน 4 รายการ งบประมาณที่ได้รับอนุมัติ 4,522,00 บาท

ลำดับที่	รายละเอียดของครุภัณฑ์	งบประมาณ (บาท)	หมายเหตุ
สำนักงานการศึกษา			
1	ค่าจัดหากระดานอัจฉริยะ (Interactive Touch Screen) อินเทอร์เน็ตที่พบอร์ด ขนาดไม่ต่ำกว่า 86 นิ้ว มีระบบปฏิบัติการ Adroid และ Windows ในตัว พร้อมเครื่องสำรองไฟฟ้า ไมโครโฟน และลำโพงสำหรับการจัดการเรียนการสอน	2,280,000	กั้นเงิน
2	ค่าเครื่องคอมพิวเตอร์ สำหรับงานประมวลผล แบบที่ 2 (จอแสดงภาพขนาดไม่น้อยกว่า 19 นิ้ว)	1,280,000	กั้นเงิน
รวม		3,560,000	
สำนักช่าง			
3	ค่าเครื่องพ่นไอน้ำพร้อมอุปกรณ์	472,000	กั้นเงิน
4	ค่าเดินท่อขนาดใหญ่	490,000	กั้นเงิน
รวม		962,000	
รวมทั้งสิ้น		4,522,000	

ตารางที่ 14 ผลการดำเนินโครงการที่ได้รับอนุมัติให้ใช้จ่ายเงินสะสม ประจำปีงบประมาณ พ.ศ. 2567

ว/ด/ป	โครงการ/งบประมาณ ที่ได้รับอนุมัติ		ผลการดำเนินงาน			
	จำนวน (โครงการ)	งบประมาณ (บาท)	แล้วเสร็จ (โครงการ)	อยู่ระหว่างดำเนินการ (โครงการ)	ยกเลิก (โครงการ)	เบิกจ่ายแล้ว (บาท)
ครั้งที่ 1 16 ม.ค. 67	206	357,450,000	62	143	1	39,780,569.25
ครั้งที่ 2 15 ส.ค. 67	1	9,026,000	-	1	-	-
ครั้งที่ 3 16 ก.ย. 67	41	38,212,000	-	41	-	-
รวม	248	404,688,000	62	185	1	39,780,569.25

ตารางที่ 15 โครงการที่ได้รับอนุมัติให้ใช้จ่ายเงินสะสม ประจำปีงบประมาณ พ.ศ. 2567 ที่แล้วเสร็จ

จำนวน 62 โครงการ งบประมาณที่ได้รับอนุมัติทั้งสิ้น 42,010,000 บาท

อนุมัติเมื่อวันที่ 16 มกราคม 2567

ลำดับที่	ชื่อโครงการ	งบประมาณที่ได้รับอนุมัติ	ผลการเบิกจ่าย
ยุทธศาสตร์ที่ 1 : การพัฒนาโครงสร้างพื้นฐาน			
1	โครงการปรับปรุงผิวทางแอสฟัลต์คอนกรีตถนนจงกลนิธารณ์	5,180,000	5,165,808
2	โครงการปรับปรุงผิวทางแอสฟัลต์คอนกรีตถนนศรีทอง	790,000	785,000
3	โครงการปรับปรุงผิวทางแอสฟัลต์คอนกรีตถนนนครบาล (ช่วงถนนศรีณรงค์ - ถนนพิชิตรังสรรค์)	3,140,000	2,918,000
4	โครงการปรับปรุงผิวทางแอสฟัลต์คอนกรีตถนนบูรพานอก (ช่วงถนนสมเด็จพระเจ้าตากสิน-ถนนพโลรังฤทธิ์)	3,410,000	3,220,000
5	โครงการปรับปรุงผิวทางแอสฟัลต์คอนกรีตซอยแจ้งสนิท 2	770,000	764,000
6	โครงการปรับปรุงผิวทางแอสฟัลต์คอนกรีตซอยแจ้งสนิท 3	800,000	574,515
7	โครงการปรับปรุงผิวทางแอสฟัลต์คอนกรีตซอยราษฎร์บำรุง 4	890,000	696,932.50
8	โครงการปรับปรุงผิวทางแอสฟัลต์คอนกรีตซอยอุปถัมภ์ 12	320,000	320,000
9	โครงการปรับปรุงผิวทางแอสฟัลต์คอนกรีตซอยขยายกรุง 12	3,380,000	3,168,000
10	โครงการปรับปรุงผิวทางแอสฟัลต์คอนกรีตซอยขยายกรุง 42/3 (ข้างบ้านเลขที่ 15/1)	870,000	865,000
11	โครงการปรับปรุงผิวทางแอสฟัลต์คอนกรีตซอยขยายกรุง 21	3,350,000	2,598,765
12	โครงการปรับปรุงผิวทางแอสฟัลต์คอนกรีตซอยขยายกรุง 21 แยก 1	300,000	300,000
13	โครงการปรับปรุงผิวทางแอสฟัลต์คอนกรีตซอยขยายกรุง 26	300,000	299,000
14	โครงการปรับปรุงผิวทางแอสฟัลต์คอนกรีตซอยขยายกรุง 28.1	2,660,000	2,653,000
15	โครงการปรับปรุงผิวทางแอสฟัลต์คอนกรีตซอยขยายกรุง 40 แยก 1	270,000	256,000
16	โครงการปรับปรุงผิวทางแอสฟัลต์คอนกรีตซอยขยายกรุง 40 แยก 3	360,000	349,400
17	โครงการปรับปรุงผิวทางแอสฟัลต์คอนกรีตซอยขยายกรุง 40 แยก 5	360,000	360,000
18	โครงการปรับปรุงผิวทางแอสฟัลต์คอนกรีตซอยขยายกรุง 40 แยก 9	160,000	158,000
19	โครงการปรับปรุงผิวทางแอสฟัลต์คอนกรีตซอยขยายกรุง 40 แยก 14	280,000	265,600
20	โครงการปรับปรุงผิวทางแอสฟัลต์คอนกรีตซอยแยกซอยขยายกรุง 40 (ข้างบ้านเลขที่ 83)	270,000	264,700
21	โครงการปรับปรุงผิวทางแอสฟัลต์คอนกรีต ซอยแยกซอยขยายกรุง 42.2 (ข้างบ้านเลขที่ 18/1)	450,000	449,700
22	โครงการปรับปรุงผิวทางแอสฟัลต์คอนกรีตซอยแยกถนนธรรมวิถี (ข้างบ้านเลขที่ 117)	230,000	230,000

ลำดับที่	ชื่อโครงการ	งบประมาณที่ได้รับอนุมัติ	ผลการเบิกจ่าย
23	โครงการปรับปรุงผิวทางแอสฟัลต์คอนกรีตซอยธรรมวิถี 1/1	280,000	273,400
24	โครงการปรับปรุงผิวทางแอสฟัลต์คอนกรีตซอยธรรมวิถี 4 แยก 3	480,000	479,300
25	โครงการปรับปรุงผิวทางแอสฟัลต์คอนกรีตซอยธรรมวิถี 4 แยก 5	670,000	667,000
26	โครงการปรับปรุงผิวทางแอสฟัลต์คอนกรีตซอยธรรมวิถี 16	250,000	249,700
27	โครงการปรับปรุงผิวทางแอสฟัลต์คอนกรีต ซอยแยกซอยสุขาอุปถัมภ์ 9 (ข้างบ้านเลขที่ 15)	210,000	210,000
28	โครงการปรับปรุงผิวทางแอสฟัลต์คอนกรีต ซอยแยกซอยสุขาอุปถัมภ์ 9 (ข้างบ้านเลขที่ 33/1)	230,000	230,000
29	โครงการปรับปรุงผิวทางแอสฟัลต์คอนกรีต ซอยแยกซอยสุขาอุปถัมภ์ 9 (ข้างบ้านเลขที่ 49)	290,000	286,700
30	โครงการปรับปรุงผิวทางแอสฟัลต์คอนกรีต ซอยแยกซอยสุขาอุปถัมภ์ 9 (ข้างบ้านเลขที่ 25-1)	190,000	189,700
31	โครงการปรับปรุงผิวทางแอสฟัลต์คอนกรีต ซอยแยกซอยสุขาอุปถัมภ์ 9 (ข้างบ้านเลขที่ 14)	190,000	171,200
32	โครงการปรับปรุงผิวทางแอสฟัลต์คอนกรีต ซอยแยกซอยสุขาอุปถัมภ์ 9 (ข้างบ้านเลขที่ 20)	180,000	179,000
33	โครงการปรับปรุงผิวทางแอสฟัลต์คอนกรีต ซอยแยกซอยสุขาอุปถัมภ์ 9 (ข้างบ้านเลขที่ 32/34)	210,000	209,800
34	โครงการปรับปรุงผิวทางแอสฟัลต์คอนกรีตซอยสุขาอุปถัมภ์ 1/1	450,000	394,300
35	โครงการปรับปรุงผิวทางแอสฟัลต์คอนกรีตซอยสุขาอุปถัมภ์ 1/2	290,000	289,900
36	โครงการปรับปรุงผิวทางแอสฟัลต์คอนกรีตซอยสุขาอุปถัมภ์ 7/1	360,000	360,000
37	โครงการปรับปรุงผิวทางแอสฟัลต์คอนกรีตซอยสุขาอุปถัมภ์ 11/1	160,000	151,600
38	โครงการปรับปรุงผิวทางแอสฟัลต์คอนกรีตซอยสุขาอุปถัมภ์ 15/1	400,000	400,000
39	โครงการปรับปรุงผิวทางแอสฟัลต์คอนกรีตซอยสุขาสงเคราะห์ 3	420,000	359,200
40	โครงการปรับปรุงผิวทางแอสฟัลต์คอนกรีตซอยสุขาสงเคราะห์ 7	290,000	289,900
41	โครงการปรับปรุงผิวทางแอสฟัลต์คอนกรีตซอยสุขาสงเคราะห์ 9	230,000	226,400
42	โครงการปรับปรุงผิวทางแอสฟัลต์คอนกรีตซอยอุปถัมภ์ 3	280,000	280,000
43	โครงการปรับปรุงผิวทางแอสฟัลต์คอนกรีตซอยอุปถัมภ์ 14	320,000	320,000
44	โครงการปรับปรุงผิวทางแอสฟัลต์คอนกรีตซอยสรรพสิทธิ 2	890,000	885,000
45	โครงการปรับปรุงผิวทางแอสฟัลต์คอนกรีตซอยชลประทาน - ท่าบ่อ 5	290,000	288,600
46	โครงการปรับปรุงผิวทางแอสฟัลต์คอนกรีตซอยพิชิตรังสรรค์ 1	240,000	240,000
47	โครงการปรับปรุงผิวทางแอสฟัลต์คอนกรีตซอยพิชิตรังสรรค์ 3	200,000	199,800

ลำดับที่	ชื่อโครงการ	งบประมาณที่ได้รับอนุมัติ	ผลการเบิกจ่าย
48	โครงการปรับปรุงผิวทางแอสฟัลต์คอนกรีตซอยพิชิตรังสรรค์ 5	190,000	190,000
49	โครงการปรับปรุงผิวทางแอสฟัลต์คอนกรีตซอยพิชิตรังสรรค์ 6/4	390,000	390,000
50	โครงการปรับปรุงผิวทางแอสฟัลต์คอนกรีตซอยพิชิตรังสรรค์ 8	170,000	170,000
51	โครงการปรับปรุงผิวทางแอสฟัลต์คอนกรีตซอยแยกถนนพโลชัย (ข้างบ้านเลขที่ 156)	150,000	148,800
52	โครงการปรับปรุงผิวทางแอสฟัลต์คอนกรีตซอยแยกถนนพโลชัย (ข้างบ้านเลขที่ 149/1)	90,000	90,000
53	โครงการปรับปรุงผิวทางแอสฟัลต์คอนกรีตซอยแยกถนนพโลชัย (ข้างบ้านเลขที่ 116)	150,000	150,000
54	โครงการปรับปรุงผิวทางแอสฟัลต์คอนกรีตซอยเลี้ยงเมือง 1	1,030,000	1,024,000
55	โครงการปรับปรุงผิวทางแอสฟัลต์คอนกรีตซอยแยกถนนพนม (ข้างบ้านเลขที่ 108/7)	370,000	369,900
56	โครงการปรับปรุงผิวทางแอสฟัลต์คอนกรีตซอยผาแดง 2	410,000	405,000
57	โครงการปรับปรุงผิวทางแอสฟัลต์คอนกรีตซอยผาแดง 4	200,000	198,300
58	โครงการปรับปรุงผิวทางแอสฟัลต์คอนกรีตซอยแยกถนนนครบาล (ข้างบ้านเลขที่ 13)	180,000	146,348.75
59	โครงการปรับปรุงผิวทางแอสฟัลต์คอนกรีตซอยแยกถนนนครบาล (ข้างบ้านเลขที่ 38)	250,000	217,600
60	โครงการปรับปรุงผิวทางแอสฟัลต์คอนกรีตซอยชวาลานอก 2	390,000	389,700
61	โครงการปรับปรุงถนน คสล.และระบบระบายน้ำซอยพลแพน 6 (ข้างบ้านเลขที่ 32)	800,000	700,000
62	โครงการปรับปรุงถนน คสล.และระบบระบายน้ำซอยแยกถนนอุบล- ตระการ(ข้างบ้านเลขที่ 225)	700,000	699,000
รวมงบประมาณ		42,010,000	39,780,569.25

ตารางที่ 16 โครงการที่ได้รับอนุมัติให้ใช้จ่ายเงินสะสม ประจำปีงบประมาณ พ.ศ. 2567 **ที่อยู่ระหว่างดำเนินการ**

จำนวน 185 โครงการ งบประมาณที่ได้รับอนุมัติทั้งสิ้น 361,858,000 บาท

อนุมัติเมื่อวันที่ 16 มกราคม 2567 จำนวน 143 โครงการ งบประมาณ 314,620,000 บาท

ลำดับที่	ชื่อโครงการ	งบประมาณที่ได้รับอนุมัติ
ยุทธศาสตร์ที่ 1 : การพัฒนาโครงสร้างพื้นฐาน		
1	โครงการปรับปรุงผิวทางแอสฟัลต์คอนกรีตถนนชวลาใน	3,540,000
2	โครงการปรับปรุงผิวทางแอสฟัลต์คอนกรีตถนนพนม (ช่วงถนนพโลชัย - ถนนศรีณรงค์)	1,940,000
3	โครงการปรับปรุงผิวทางแอสฟัลต์คอนกรีตถนนนพคุณ	2,200,000
4	โครงการปรับปรุงผิวทางแอสฟัลต์คอนกรีตถนนเบ็ญจะมะ (ช่วงถนนศรีณรงค์ - ถนนพรหมราช)	1,240,000
5	โครงการปรับปรุงผิวทางแอสฟัลต์คอนกรีตถนนอุปสีสาน (ช่วงถนนชยางกูร - ถนนแจ้งสนิท)	4,670,000
6	โครงการปรับปรุงผิวทางแอสฟัลต์คอนกรีตถนนสุริยาตรี (ช่วงถนนชยางกูร - ถนนชวลาใน, ช่วงถนนพลแพน - ถนนเทพโยธี และช่วงซอยบูรพานอก 4 - ถนนบูรพาใน)	8,100,000
7	โครงการปรับปรุงผิวทางแอสฟัลต์คอนกรีตถนนสรรพสิทธิ์ (ช่วงซอยสรรพสิทธิ์ 11 - ถนนชยางกูรและช่วงถนนพลแพน - ถนนบูรพานอก)	16,800,000
8	โครงการปรับปรุงผิวทางแอสฟัลต์คอนกรีตถนนพิชิตรังสรรค์ (ช่วงถนนอุปราช - ถนนชวลาใน และ ช่วงถนนเทพโยธี - ถนนบูรพาใน)	7,000,000
9	โครงการปรับปรุงผิวทางแอสฟัลต์คอนกรีตถนนศรีณรงค์ (ช่วงถนนอุปราช-ถนนโพธิ์ทองและช่วงถนนราชบุตร-ถนนพลแพน)	13,480,000
10	โครงการปรับปรุงผิวทางแอสฟัลต์คอนกรีตถนนเขื่อนธานี	10,060,000
11	โครงการปรับปรุงผิวทางแอสฟัลต์คอนกรีตถนนพรหมราช (ช่วงซอยเขื่อนธานี 3 - ถนนพรหมเทพ และ ช่วงถนนหลวง - ถนนเบ็ญจะมะ)	6,180,000
12	โครงการปรับปรุงผิวทางแอสฟัลต์คอนกรีตถนนพรหมเทพ (ช่วงถนนพรหมราช - ถนนสุปฏิภูมิ)	4,320,000
13	โครงการปรับปรุงผิวทางแอสฟัลต์คอนกรีตถนนราชบุตร (ช่วงถนนเขื่อนธานี - ถนนพรหมเทพ)	1,130,000
14	โครงการปรับปรุงผิวทางแอสฟัลต์คอนกรีตถนนยุทธภัณฑ์ (ช่วงถนนศรีณรงค์ - ถนนพรหมเทพ)	1,140,000
15	โครงการปรับปรุงผิวทางแอสฟัลต์คอนกรีตถนนราชวงศ์	1,450,000
16	โครงการปรับปรุงผิวทางแอสฟัลต์คอนกรีตถนนสุรพล	950,000
17	โครงการปรับปรุงผิวทางแอสฟัลต์คอนกรีตถนนอุบลกิจ	400,000
18	โครงการปรับปรุงผิวทางแอสฟัลต์คอนกรีตถนนอุบลศักดิ์	770,000
19	โครงการปรับปรุงผิวทางแอสฟัลต์คอนกรีตถนนพลแพน	10,300,000
20	โครงการปรับปรุงผิวทางแอสฟัลต์คอนกรีตถนนบูรพาใน	13,040,000
21	โครงการปรับปรุงผิวทางแอสฟัลต์คอนกรีตถนนราษฎร์บำรุง	3,860,000
22	โครงการปรับปรุงผิวทางแอสฟัลต์คอนกรีตถนนเจริญราษฎร์ (ช่วงถนนพลแพน-ซอยอุบล-ตระการ 3)	3,280,000

ลำดับที่	ชื่อโครงการ	งบประมาณที่ได้รับอนุมัติ
23	โครงการปรับปรุงผิวทางแอสฟัลต์คอนกรีตถนนภาษีเจริญ(ช่วงถนนสุริยาตร์-ซอยอุบล-ตระการ	4,640,000
24	โครงการปรับปรุงผิวทางแอสฟัลต์คอนกรีตถนนศรีแสงทอง	3,040,000
25	โครงการปรับปรุงผิวทางแอสฟัลต์คอนกรีตซอยพิชิตรังสรรค์ 2	700,000
26	โครงการปรับปรุงผิวทางแอสฟัลต์คอนกรีตซอยแจ้งสนิท 1	4,730,000
27	โครงการปรับปรุงผิวทางแอสฟัลต์คอนกรีตซอยราชร์บำรุง 2	1,840,000
28	โครงการปรับปรุงผิวทางแอสฟัลต์คอนกรีตซอยอุบล-ตระการ 7.1	420,000
29	โครงการปรับปรุงผิวทางแอสฟัลต์คอนกรีตซอยอุบล-ตระการ 11	910,000
30	โครงการปรับปรุงผิวทางแอสฟัลต์คอนกรีตซอยสุริยาตร์ 26	700,000
31	โครงการปรับปรุงผิวทางแอสฟัลต์คอนกรีตซอยชยางกูร 10.1	970,000
32	โครงการปรับปรุงผิวทางแอสฟัลต์คอนกรีตซอยชยางกูร 10.2	3,310,000
33	โครงการปรับปรุงผิวทางแอสฟัลต์คอนกรีตซอยชยางกูร 13	820,000
34	โครงการปรับปรุงผิวทางแอสฟัลต์คอนกรีตซอยชยางกูร 14	2,650,000
35	โครงการปรับปรุงผิวทางแอสฟัลต์คอนกรีตซอยชยางกูร 18	2,090,000
36	โครงการปรับปรุงผิวทางแอสฟัลต์คอนกรีตซอยชยางกูร 30	1,890,000
37	โครงการปรับปรุงผิวทางแอสฟัลต์คอนกรีตซอยบูรพาใน 1	1,660,000
38	โครงการปรับปรุงผิวทางแอสฟัลต์คอนกรีตซอยสรรพสิทธิ์ 10	1,170,000
39	โครงการปรับปรุงผิวทางแอสฟัลต์คอนกรีตซอยธรรมวิถี 4	3,930,000
40	โครงการปรับปรุงผิวทางแอสฟัลต์คอนกรีตถนนชยางกูร (ช่วงถนนราชธานี-แยกสวนรมย์)	37,000,000
41	โครงการปรับปรุงผิวทางแอสฟัลต์คอนกรีตซอยชยางกูร 2	5,190,000
42	โครงการปรับปรุงผิวทางแอสฟัลต์คอนกรีตซอยชยางกูร 2.1	5,060,000
43	โครงการปรับปรุงผิวทางแอสฟัลต์คอนกรีตซอยชยางกูร 3	1,090,000
44	โครงการปรับปรุงผิวทางแอสฟัลต์คอนกรีตซอยชยางกูร 3/1	520,000
45	โครงการปรับปรุงผิวทางแอสฟัลต์คอนกรีตซอยชยางกูร 4 (ข้างบ้านเลขที่ 6)	660,000
46	โครงการปรับปรุงผิวทางแอสฟัลต์คอนกรีตซอยชยางกูร 5	2,500,000
47	โครงการปรับปรุงผิวทางแอสฟัลต์คอนกรีตซอยชยางกูร 10	5,500,000
48	โครงการปรับปรุงผิวทางแอสฟัลต์คอนกรีตซอยชยางกูร 12.1	2,140,000
49	โครงการปรับปรุงผิวทางแอสฟัลต์คอนกรีตซอยชยางกูร 12.2	2,110,000
50	โครงการปรับปรุงผิวทางแอสฟัลต์คอนกรีตซอยชยางกูร 12.3	2,640,000
51	โครงการปรับปรุงผิวทางแอสฟัลต์คอนกรีตซอยชยางกูร 20	1,120,000
52	โครงการปรับปรุงผิวทางแอสฟัลต์คอนกรีตซอยชยางกูร 20/1	560,000
53	โครงการปรับปรุงผิวทางแอสฟัลต์คอนกรีตซอยชยางกูร 28	2,260,000
54	โครงการปรับปรุงผิวทางแอสฟัลต์คอนกรีตซอยชยางกูร 32	1,330,000

ลำดับที่	ชื่อโครงการ	งบประมาณที่ได้รับอนุมัติ
55	โครงการปรับปรุงผิวทางแอสฟัลต์คอนกรีตซอยขยายทางกูร 36	670,000
56	โครงการปรับปรุงผิวทางแอสฟัลต์คอนกรีตซอยขยายทางกูร 38	720,000
57	โครงการปรับปรุงผิวทางแอสฟัลต์คอนกรีตซอยขยายทางกูร 40 แยก 10 และซอยขยายทางกูร 34	3,400,000
58	โครงการปรับปรุงผิวทางแอสฟัลต์คอนกรีตซอยธรรมวิถี 4 แยก 2	1,100,000
59	โครงการปรับปรุงผิวทางแอสฟัลต์คอนกรีตซอยธรรมวิถี 4 แยก 7	650,000
60	โครงการปรับปรุงผิวทางแอสฟัลต์คอนกรีตซอยธรรมวิถี 4.1	1,460,000
61	โครงการปรับปรุงผิวทางแอสฟัลต์คอนกรีตซอยธรรมวิถี 4.2	700,000
62	โครงการปรับปรุงผิวทางแอสฟัลต์คอนกรีตซอยธรรมวิถี 12	1,220,000
63	โครงการปรับปรุงผิวทางแอสฟัลต์คอนกรีตซอยธรรมวิถี 14	700,000
64	โครงการปรับปรุงผิวทางแอสฟัลต์คอนกรีตซอยสุขาอุปถัมภ์ 3	830,000
65	โครงการปรับปรุงผิวทางแอสฟัลต์คอนกรีตซอยสุขาอุปถัมภ์ 5	3,110,000
66	โครงการปรับปรุงผิวทางแอสฟัลต์คอนกรีตซอยสุขาอุปถัมภ์ 9 (ช่วงซอยเลี้ยวเมือง 7 - ถนนชลประทาน-ท่าบ่อ)	1,790,000
67	โครงการปรับปรุงผิวทางแอสฟัลต์คอนกรีต ซอยแยกซอยสุขาอุปถัมภ์ 9 (ข้างบ้านเลขที่ 63/1)	680,000
68	โครงการปรับปรุงผิวทางแอสฟัลต์คอนกรีตซอยสุขาอุปถัมภ์ 19	680,000
69	โครงการปรับปรุงผิวทางแอสฟัลต์คอนกรีตซอยสุขาอุปถัมภ์ 21	520,000
70	โครงการปรับปรุงผิวทางแอสฟัลต์คอนกรีตซอยสุขาอุปถัมภ์ 23	540,000
71	โครงการปรับปรุงผิวทางแอสฟัลต์คอนกรีตซอยสุขาอุปถัมภ์ 25	810,000
72	โครงการปรับปรุงผิวทางแอสฟัลต์คอนกรีตซอยสุขาสงเคราะห์ 1.1	1,210,000
73	โครงการปรับปรุงผิวทางแอสฟัลต์คอนกรีตซอยสุขาสงเคราะห์ 4	1,220,000
74	โครงการปรับปรุงผิวทางแอสฟัลต์คอนกรีตซอยสุขาสงเคราะห์ 6	1,800,000
75	โครงการปรับปรุงผิวทางแอสฟัลต์คอนกรีตซอยสุขาสงเคราะห์ 15 , 17 , 19 และ 21	2,290,000
76	โครงการปรับปรุงผิวทางแอสฟัลต์คอนกรีตซอยแจ้งนิต 4	2,010,000
77	โครงการปรับปรุงผิวทางแอสฟัลต์คอนกรีตซอยแจ้งสนิท 4/7	1,820,000
78	โครงการปรับปรุงผิวทางแอสฟัลต์คอนกรีตซอยราชธานี 1	1,110,000
79	โครงการปรับปรุงผิวทางแอสฟัลต์คอนกรีตซอยราชธานี 3	2,170,000
80	โครงการปรับปรุงผิวทางแอสฟัลต์คอนกรีตซอยแยกถนนอุปถัมภ์ (ข้างบ้านเลขที่ 58)	190,000
81	โครงการปรับปรุงผิวทางแอสฟัลต์คอนกรีตซอยอุปถัมภ์ 2 และ 4	1,750,000
82	โครงการปรับปรุงผิวทางแอสฟัลต์คอนกรีตซอยอุปถัมภ์ 6,ซอยบูรพาใน 5 และซอยเจริญราษฎร์ 1	2,270,000
83	โครงการปรับปรุงผิวทางแอสฟัลต์คอนกรีตซอยอุปถัมภ์ 8	480,000
84	โครงการปรับปรุงผิวทางแอสฟัลต์คอนกรีตซอยอุปถัมภ์ 10	770,000
85	โครงการปรับปรุงผิวทางแอสฟัลต์คอนกรีตซอยสุริยาตร์ 1	550,000

ลำดับที่	ชื่อโครงการ	งบประมาณที่ได้รับอนุมัติ
86	โครงการปรับปรุงผิวทางแอสฟัลต์คอนกรีตซอยสุริยาตรี 4	1,520,000
87	โครงการปรับปรุงผิวทางแอสฟัลต์คอนกรีตซอยสุริยาตรี 20	1,700,000
88	โครงการปรับปรุงผิวทางแอสฟัลต์คอนกรีตซอยสรรพสิทธิ์ 5	930,000
89	โครงการปรับปรุงผิวทางแอสฟัลต์คอนกรีตซอยสรรพสิทธิ์ 8 , 10 , 12 และ 14	6,180,000
90	โครงการปรับปรุงผิวทางแอสฟัลต์คอนกรีตซอยอุบล - ตระการ 2	480,000
91	โครงการปรับปรุงผิวทางแอสฟัลต์คอนกรีตซอยอุบล - ตระการ 4	620,000
92	โครงการปรับปรุงผิวทางแอสฟัลต์คอนกรีตซอยอุบล - ตระการ 7.2,9 และ 9 แยก 2/1	4,320,000
93	โครงการปรับปรุงผิวทางแอสฟัลต์คอนกรีตซอยอุบล - ตระการ 11/1 และ 13	4,580,000
94	โครงการปรับปรุงผิวทางแอสฟัลต์คอนกรีตซอยอุบล - ตระการ 12	1,120,000
95	โครงการปรับปรุงผิวทางแอสฟัลต์คอนกรีตซอยอุบล - ตระการ 14	860,000
96	โครงการปรับปรุงผิวทางแอสฟัลต์คอนกรีตซอยอุบล - ตระการ 15	880,000
97	โครงการปรับปรุงผิวทางแอสฟัลต์คอนกรีตซอยอุบล - ตระการ 16 และ ซอยศรีแสงทอง 1	810,000
98	โครงการปรับปรุงผิวทางแอสฟัลต์คอนกรีตซอยแยกถนนอุบล-ตระการ (ข้างบ้านเลขที่ 69)	230,000
99	โครงการปรับปรุงผิวทางแอสฟัลต์คอนกรีตซอยแยกถนนอุบล-ตระการ (ข้างบ้านเลขที่ 77)	190,000
100	โครงการปรับปรุงผิวทางแอสฟัลต์คอนกรีตซอยบูรพาใน 4	110,000
101	โครงการปรับปรุงผิวทางแอสฟัลต์คอนกรีตซอยบูรพาใน 6	430,000
102	โครงการปรับปรุงผิวทางแอสฟัลต์คอนกรีตซอยบูรพาใน 7	1,090,000
103	โครงการปรับปรุงผิวทางแอสฟัลต์คอนกรีตซอยบูรพาใน 8	1,240,000
104	โครงการปรับปรุงผิวทางแอสฟัลต์คอนกรีตซอยบูรพาใน 10	350,000
105	โครงการปรับปรุงผิวทางแอสฟัลต์คอนกรีตซอยบูรพานอก 2	1,320,000
106	โครงการปรับปรุงผิวทางแอสฟัลต์คอนกรีตซอยบูรพานอก 4	1,280,000
107	โครงการปรับปรุงผิวทางแอสฟัลต์คอนกรีตซอยเจริญราษฎร์ 2	510,000
108	โครงการปรับปรุงผิวทางแอสฟัลต์คอนกรีตซอยเจริญราษฎร์ 4	700,000
109	โครงการปรับปรุงผิวทางแอสฟัลต์คอนกรีตซอยพลแพน 8	670,000
110	โครงการปรับปรุงผิวทางแอสฟัลต์คอนกรีตซอยพลแพน 10	510,000
111	โครงการปรับปรุงผิวทางแอสฟัลต์คอนกรีตซอยชลประทาน - ท่าบ่อ 1/1 (พูนสุข)	620,000
112	โครงการปรับปรุงผิวทางแอสฟัลต์คอนกรีตซอยชลประทาน - ท่าบ่อ 3	750,000
113	โครงการปรับปรุงผิวทางแอสฟัลต์คอนกรีตซอยชลประทาน - ท่าบ่อ 7	2,160,000
114	โครงการปรับปรุงผิวทางแอสฟัลต์คอนกรีตซอยชลประทาน - ท่าบ่อ 13	1,160,000
115	โครงการปรับปรุงผิวทางแอสฟัลต์คอนกรีตซอยชลประทาน - ท่าบ่อ 15 (พรมมาศ)	970,000
116	โครงการปรับปรุงผิวทางแอสฟัลต์คอนกรีตซอยจันทร์พวง	1,850,000
117	โครงการปรับปรุงผิวทางแอสฟัลต์คอนกรีตซอยพิชิตรังสรรค์ 1/1	240,000

ลำดับที่	ชื่อโครงการ	งบประมาณที่ได้รับอนุมัติ
118	โครงการปรับปรุงผิวทางแอสฟัลต์คอนกรีตซอยพิชิตรังสรรค์ 1/2	190,000
119	โครงการปรับปรุงผิวทางแอสฟัลต์คอนกรีตซอยพิชิตรังสรรค์ 1/3	190,000
120	โครงการปรับปรุงผิวทางแอสฟัลต์คอนกรีตซอยพิชิตรังสรรค์ 1/4	220,000
121	โครงการปรับปรุงผิวทางแอสฟัลต์คอนกรีตซอยพิชิตรังสรรค์ 1/5	140,000
122	โครงการปรับปรุงผิวทางแอสฟัลต์คอนกรีตซอยพิชิตรังสรรค์ 1/6	210,000
123	โครงการปรับปรุงผิวทางแอสฟัลต์คอนกรีตซอยพิชิตรังสรรค์ 1/7	240,000
124	โครงการปรับปรุงผิวทางแอสฟัลต์คอนกรีตซอยพิชิตรังสรรค์ 1/8	390,000
125	โครงการปรับปรุงผิวทางแอสฟัลต์คอนกรีตซอยพิชิตรังสรรค์ 2/1	780,000
126	โครงการปรับปรุงผิวทางแอสฟัลต์คอนกรีตซอยพิชิตรังสรรค์ 2/2	150,000
127	โครงการปรับปรุงผิวทางแอสฟัลต์คอนกรีตซอยพิชิตรังสรรค์ 2/3	260,000
128	โครงการปรับปรุงผิวทางแอสฟัลต์คอนกรีตซอยพิชิตรังสรรค์ 6/1	320,000
129	โครงการปรับปรุงผิวทางแอสฟัลต์คอนกรีตซอยพิชิตรังสรรค์ 6/1.1	280,000
130	โครงการปรับปรุงผิวทางแอสฟัลต์คอนกรีตซอยแยกถนนพิชิตรังสรรค์ (ข้างบ้านเลขที่ 38/3)	490,000
131	โครงการปรับปรุงผิวทางแอสฟัลต์คอนกรีตซอยโพชัย 1	610,000
132	โครงการปรับปรุงผิวทางแอสฟัลต์คอนกรีตซอยแยกซอยเลียงเมือง 3 (ข้างบ้านเลขที่ 37/1)	1,110,000
133	โครงการปรับปรุงผิวทางแอสฟัลต์คอนกรีตซอยหลวง 2 (มณีรัตน์)	730,000
134	โครงการปรับปรุงผิวทางแอสฟัลต์คอนกรีตซอยเทพโยธี 2	1,000,000
135	โครงการปรับปรุงผิวทางแอสฟัลต์คอนกรีตซอยพนม 7	1,410,000
136	โครงการปรับปรุงผิวทางแอสฟัลต์คอนกรีตซอยแยกถนนศรีณรงค์ (ข้างบ้านเลขที่ 74/2)	250,000
137	โครงการปรับปรุงผิวทางแอสฟัลต์คอนกรีตซอยแยกถนนพโลรังฤทธิ์ (ข้างบ้านเลขที่ 19)	190,000
138	โครงการปรับปรุงผิวทางแอสฟัลต์คอนกรีตซอยศรีแสงทอง 2	1,250,000
139	โครงการปรับปรุงผิวทางแอสฟัลต์คอนกรีตซอยศรีแสงทอง 4	120,000
140	โครงการปรับปรุงผิวทางแอสฟัลต์คอนกรีตซอยศรีแสงทอง 6	350,000
141	โครงการปรับปรุงผิวทางแอสฟัลต์คอนกรีตซอยศรีแสงทอง 8	280,000
142	โครงการปรับปรุงผิวทางแอสฟัลต์คอนกรีตถนนโพธิ์ทอง	1,270,000
143	โครงการปรับปรุงผิวทางแอสฟัลต์คอนกรีตถนนภาษีเจริญ (ช่วงซอยอุบล - ตระการ 3 - ซอยภาษีเจริญ 3)	1,590,000
รวมงบประมาณ		314,620,000

อนุมัติเมื่อวันที่ 15 สิงหาคม 2567 จำนวน 1 โครงการ งบประมาณ 38,212,000 บาท

ลำดับที่	ชื่อโครงการ	งบประมาณที่ได้รับอนุมัติ
ยุทธศาสตร์ที่ 1 : การพัฒนาโครงสร้างพื้นฐาน		
144	โครงการปรับปรุงผิวทางแอสฟัลต์คอนกรีตถนนชยางกูร (ช่วงถนนอุปถัมภ์ - ถนนราชธานี) 2 ฝั่ง	9,026,000
รวมงบประมาณ		9,026,000

อนุมัติเมื่อวันที่ 16 กันยายน 2567 จำนวน 41 โครงการ งบประมาณ 38,212,000 บาท

ลำดับที่	ชื่อโครงการ	งบประมาณที่ได้รับอนุมัติ
ยุทธศาสตร์ที่ 1 : การพัฒนาโครงสร้างพื้นฐาน		
145	โครงการปรับปรุงผิวทางแอสฟัลต์คอนกรีตซอยสุขุฎณ์ 1	472,000
146	โครงการปรับปรุงผิวทางแอสฟัลต์คอนกรีตซอยชยางกูร 4 (ข้างบ้านเลขที่ 33)	1,533,000
147	โครงการปรับปรุงผิวทางแอสฟัลต์คอนกรีตซอยชยางกูร 2/1	1,061,000
148	โครงการปรับปรุงผิวทางแอสฟัลต์คอนกรีตซอยชยางกูร 3 (ข้างบ้านเลขที่ 75)	524,000
149	โครงการปรับปรุงผิวทางแอสฟัลต์คอนกรีตซอยชยางกูร 3 (ข้างบ้านเลขที่ 114)	1,024,000
150	โครงการปรับปรุงผิวทางแอสฟัลต์คอนกรีตซอยชยางกูร 14 (ข้างบ้านเลขที่ 69)	7,412,000
151	โครงการปรับปรุงผิวทางแอสฟัลต์คอนกรีตซอยชยางกูร 15 (ข้างบ้านเลขที่ 58)	332,000
152	โครงการปรับปรุงผิวทางแอสฟัลต์คอนกรีตซอยชยางกูร 28.1 (ข้างบ้านเลขที่ 39-41)	939,000
153	โครงการปรับปรุงผิวทางแอสฟัลต์คอนกรีตซอยชยางกูร 40 แยก 10 (ข้างบ้านเลขที่ 90/2)	195,000
154	โครงการปรับปรุงผิวทางแอสฟัลต์คอนกรีตซอยแจ้งสนิท 5 (ข้างบ้านเลขที่ 71)	453,000
155	โครงการปรับปรุงผิวทางแอสฟัลต์คอนกรีตซอยแจ้งสนิท 5 (ข้างบ้านเลขที่ 53)	364,000
156	โครงการปรับปรุงผิวทางแอสฟัลต์คอนกรีตซอยแจ้งสนิท 5 (ข้างบ้านเลขที่ 48)	471,000
157	โครงการปรับปรุงผิวทางแอสฟัลต์คอนกรีตถนนสรรพสิทธิ (ข้างบ้านเลขที่ 247)	131,000
158	โครงการปรับปรุงผิวทางแอสฟัลต์คอนกรีตซอยสรรพสิทธิ 3	430,000
159	โครงการปรับปรุงผิวทางแอสฟัลต์คอนกรีตซอยสรรพสิทธิ 5.2	304,000
160	โครงการปรับปรุงผิวทางแอสฟัลต์คอนกรีตซอยธรรมวิถี 10 (ข้างบ้านเลขที่ 8/1)	296,000
161	โครงการปรับปรุงผิวทางแอสฟัลต์คอนกรีตซอยพิชิตรังสรรค์ 2 (ข้างบ้านเลขที่ 3)	1,417,000
162	โครงการปรับปรุงผิวทางแอสฟัลต์คอนกรีตซอยศรีแสงทอง 1	412,000
163	โครงการปรับปรุงผิวทางแอสฟัลต์คอนกรีตซอยแยกถนนแจ้งสนิท (ข้างบ้านเลขที่ 164)	773,000
164	โครงการปรับปรุงผิวทางแอสฟัลต์คอนกรีตซอยธรรมวิถี 3	192,000
165	โครงการปรับปรุงผิวทางแอสฟัลต์คอนกรีตซอยธรรมวิถี 5	391,000
166	โครงการปรับปรุงผิวทางแอสฟัลต์คอนกรีตถนนธรรมวิถี (ข้างบ้านเลขที่ 71-73)	425,000
167	โครงการปรับปรุงผิวทางแอสฟัลต์คอนกรีตซอยเลี้ยงเมือง 3 (ข้างบ้านเลขที่ 6/3)	248,000
168	โครงการปรับปรุงผิวทางแอสฟัลต์คอนกรีตซอยเลี้ยงเมือง 7 (ข้างบ้านเลขที่ 3/7)	854,000

ลำดับที่	ชื่อโครงการ	งบประมาณที่ได้รับอนุมัติ
169	โครงการปรับปรุงผิวทางแอสฟัลต์คอนกรีตถนนโพธิ์ทอง (ข้างบ้านเลขที่ 2/1)	858,000
170	โครงการปรับปรุงผิวทางแอสฟัลต์คอนกรีตซอยสุริยาตรี 16	710,000
171	โครงการปรับปรุงผิวทางแอสฟัลต์คอนกรีตซอยสุริยาตรี 18	154,000
172	โครงการปรับปรุงผิวทางแอสฟัลต์คอนกรีตถนนพลแพน (ข้างบ้านเลขที่ 72)	150,000
173	โครงการปรับปรุงผิวทางแอสฟัลต์คอนกรีตถนนพลชัย (ข้างสำนักงานประกันสังคมจังหวัดอุบล)	5,874,000
174	โครงการปรับปรุงผิวทางแอสฟัลต์คอนกรีตซอยบูรพานอก 2/4	1,128,000
175	โครงการปรับปรุงถนน ค.ส.ล.และระบบระบายน้ำซอยชวาลานอก 4	647,000
176	โครงการปรับปรุงถนน ค.ส.ล.และระบบระบายน้ำซอยชวาลานอก 3	956,000
177	โครงการก่อสร้างถนน ค.ส.ล. ซอยชลประทาน - ทำบ่อ 4	585,000
178	โครงการปรับปรุงถนน ค.ส.ล. ซอยชลประทาน - ทำบ่อ 6	140,000
179	โครงการก่อสร้างถนน ค.ส.ล. ซอยชลประทาน - ทำบ่อ 8	1,274,000
180	โครงการปรับปรุงถนน ค.ส.ล.และระบบระบายน้ำ ซอยแยกซอยเลี้ยงเมือง 5(ข้างบ้านเลขที่ 25/6)	663,000
181	โครงการก่อสร้างถนน ค.ส.ล. และระบบระบายน้ำ ซอยแยกซอยแจ้งสนิท 15 (ข้างบ้านเลขที่ 33)	252,000
182	โครงการปรับปรุงถนน ค.ส.ล. และระบบระบายน้ำซอยสุขาอุปถัมภ์ 3	2,527,000
183	โครงการปรับปรุงถนน ค.ส.ล. และระบบระบายน้ำ ซอยแยกถนนศรีแสงทอง (ข้างบ้านเลขที่ 31)	400,000
184	โครงการปรับปรุงถนน ค.ส.ล. และระบบระบายน้ำถนนนิคมสายกลาง (ข้างบ้านเลขที่ 178)	488,000
185	โครงการก่อสร้างถนน ค.ส.ล. และระบบระบายน้ำซอยโพธิ์รังฤทธิ 5	753,000
รวมงบประมาณ		38,212,000
รวมงบประมาณทั้งสิ้น		361,858,000

ตารางที่ 17 โครงการที่ได้รับอนุมัติให้ใช้จ่ายเงินสะสม ประจำปีงบประมาณ พ.ศ. 2567 ที่ยกเลิกโครงการ

จำนวน 1 โครงการ งบประมาณที่ได้รับอนุมัติทั้งสิ้น 820,000 บาท

อนุมัติเมื่อวันที่ 16 มกราคม 2567 จำนวน 1 โครงการ งบประมาณ 820,000 บาท

โครงการ	งบประมาณที่ได้รับอนุมัติ (บาท)	เหตุผลที่ไม่ได้ดำเนินการ
ยุทธศาสตร์ที่ 1 : การพัฒนาโครงสร้างพื้นฐาน		
1. โครงการปรับปรุงผิวทางแอสฟัลต์คอนกรีต ซอยชยางกูร 40 แยก 12	820,000	เนื่องจากพื้นที่การก่อสร้างยังไม่ชัดเจน
รวมงบประมาณที่ได้รับอนุมัติ	820,000	

ตารางที่ 18 โครงการที่ได้รับเงินอุดหนุนเฉพาะกิจ ประจำปีงบประมาณ พ.ศ. 2567

โครงการ	งบประมาณ		หมายเหตุ
	งบที่ได้รับ	งบที่เบิกจ่าย	
1. โครงการก่อสร้างศูนย์บริการสาธารณสุขห้วยม่วง (กองสาธารณสุขและสิ่งแวดล้อม)	2,200,000	-	อยู่ระหว่าง ดำเนินการก่อสร้าง
2. โครงการก่อสร้างสระว่ายน้ำพร้อมหลังคาโรงเรียนเทศบาล 3 สามัคคีวิทยาการ	9,880,000	-	อยู่ระหว่าง ดำเนินการก่อสร้าง
รวม	12,000,000	-	

ตารางที่ 19 รายการครุภัณฑ์ที่ได้รับเงินอุดหนุนเฉพาะกิจ ประจำปีงบประมาณ พ.ศ. 2567

รายการ	งบประมาณ		หมายเหตุ
	งบที่ได้รับ	งบที่เบิกจ่าย	
รถบรรทุก ขนาด 6 ตัน 6 ล้อ จำนวน 2 คัน	5,156,000	-	อยู่ระหว่าง ทำสัญญา
รวม	5,156,000	-	

แบบที่ 3 ผลการประเมินผลความพึงพอใจของประชาชนตามยุทธศาสตร์การพัฒนา เทศบาลนครอุบลราชธานี

1. หลักการและเหตุผล

ตามระเบียบกระทรวงมหาดไทยว่าด้วยการจัดทำแผนพัฒนาองค์กรปกครองส่วนท้องถิ่น พ.ศ. 2548 แก้ไขเพิ่มเติมถึง (ฉบับที่ 3) พ.ศ. 2561 กำหนดให้ผู้บริหารท้องถิ่นแต่งตั้งคณะกรรมการติดตามและประเมินผลแผนพัฒนาเพื่อทำหน้าที่ในการกำหนดแนวทางวิธีการในการติดตามและประเมินผลแผนพัฒนา โดยคณะกรรมการดังกล่าวจะดำเนินการติดตามและประเมินผลเอง หรือผู้บริหารเทศบาลอาจมอบหมายให้หน่วยงานหรือบุคคลภายนอกดำเนินการภายใต้ข้อกำหนดขอบข่ายและรายละเอียดที่คณะกรรมการกำหนดก็ได้ และให้คณะกรรมการรายงานการติดตามและประเมินผลแผนพัฒนา และเสนอความเห็นต่อผู้บริหารเทศบาล เพื่อนำเสนอต่อสภาเทศบาล คณะกรรมการพัฒนาเทศบาล และประกาศผลการติดตามและประเมินผลแผนพัฒนาให้ประชาชนในเขตเทศบาลนครอุบลราชธานีทราบโดยทั่วกันอย่างน้อยปีละหนึ่งครั้ง ภายในเดือนธันวาคมของทุกปี ทั้งนี้ให้ปิดประกาศโดยเปิดเผยไม่น้อยกว่าสามสิบวัน

การติดตามประเมินผล จึงถือเป็นขั้นตอนที่สำคัญอย่างยิ่งของการนำแผนไปสู่การปฏิบัติ เนื่องจากจะทำให้ผู้ที่เกี่ยวข้อง ได้ทราบความก้าวหน้าของการดำเนินการตามแผนว่าได้มีการปฏิบัติตามขั้นตอนและกิจกรรมที่ได้กำหนดไว้ในแผนงาน มีการใช้ทรัพยากรต่าง ๆ เป็นไปอย่างเหมาะสม ทราบถึงปัญหาอุปสรรค รวมทั้งความสำเร็จและความล้มเหลวของการนำแผนงานหรือโครงการตามแผนพัฒนาไปปฏิบัติ เพื่อหาแนวทางที่เหมาะสมในการปรับปรุงแก้ไขให้ดีขึ้น โดยในปีงบประมาณ พ.ศ. 2567 เทศบาลนครอุบลราชธานีได้กำหนดยุทธศาสตร์การพัฒนาเขตพื้นที่เทศบาลนครอุบลราชธานีไว้ 6 ยุทธศาสตร์ ดังนี้

1. ยุทธศาสตร์การพัฒนาโครงสร้างพื้นฐาน
2. ยุทธศาสตร์การพัฒนาเศรษฐกิจ
3. ยุทธศาสตร์การพัฒนาทรัพยากรธรรมชาติและสิ่งแวดล้อม
4. ยุทธศาสตร์พัฒนาคุณภาพชีวิตและเสริมสร้างความเข้มแข็งของชุมชน
5. ยุทธศาสตร์พัฒนาระบบบริหารงานแบบมุ่งผลสัมฤทธิ์
6. ยุทธศาสตร์พัฒนาเมืองอัจฉริยะ

และเพื่อให้การดำเนินการของเทศบาลนครอุบลราชธานีเป็นไปตามระเบียบฯ ดังกล่าว เทศบาลนครอุบลราชธานีจึงได้ทำการประเมินผลการดำเนินงานที่ได้ดำเนินการในปีงบประมาณ พ.ศ. 2567 (ตั้งแต่วันที่ 1 ตุลาคม 2566 – 30 กันยายน 2567) เพื่อทราบความก้าวหน้า ผลการดำเนินงานว่าบรรลุวัตถุประสงค์ที่กำหนดไว้หรือไม่ สามารถตอบสนองต่อปัญหาและความต้องการของประชาชนในเขตเทศบาลนครอุบลราชธานีมากน้อยเพียงใด และนำผลมาพัฒนาการดำเนินการแก้ไขปัญหาคือตอบสนองต่อความต้องการของประชาชนในเขตเทศบาลนครอุบลราชธานีได้อย่างมีประสิทธิภาพและประสิทธิผล ซึ่งคณะผู้บริหารเทศบาลนครอุบลราชธานี มีวิสัยทัศน์ พันธกิจ ที่มุ่งมั่นให้เทศบาลนครอุบลราชธานีเกิดการพัฒนาดังเดิมที่จะให้ความสำคัญในการติดตามและประเมินผลความก้าวหน้าของการดำเนินงานตามแผนพัฒนาเทศบาล (พ.ศ. 2566 - 2570) ของเทศบาลนครอุบลราชธานี ประจำปีงบประมาณ พ.ศ. 2567 ว่าบรรลุเป้าหมายที่วางไว้หรือไม่ ประชาชนมีความพึงพอใจต่อการบริหารงานของเทศบาลมากน้อยเพียงใด ตลอดจนการนำข้อเสนอแนะที่ได้รับทราบมาทำการปรับปรุงแผนพัฒนาเทศบาลให้สอดคล้องกับปัญหาและความต้องการของประชาชนในระยะต่อไป

2. วัตถุประสงค์

- 1) เพื่อศึกษาความพึงพอใจของประชาชนที่มีต่อผลการดำเนินงานตามแผนพัฒนาเทศบาลนครอุบลราชธานี ประจำปีงบประมาณ พ.ศ. 2567
- 2) เพื่อศึกษาปัญหาและอุปสรรคที่มีต่อการดำเนินงานตามแผนพัฒนาของเทศบาลนครอุบลราชธานี ประจำปีงบประมาณ พ.ศ. 2567
- 3) เพื่อเสนอแนวทางการพัฒนาการดำเนินงาน และการบริการของเทศบาลนครอุบลราชธานี ให้มีประสิทธิภาพมากยิ่งขึ้น

3. ผลที่คาดว่าจะได้รับ

- 1) ทราบถึงระดับความพึงพอใจของประชาชนที่มีต่อผลการดำเนินงานตามแผนการพัฒนาของเทศบาลนครอุบลราชธานี ประจำปีงบประมาณ พ.ศ. 2567
- 2) ทราบถึงปัญหาและอุปสรรคที่มีต่อการดำเนินงานตามแผนพัฒนาของเทศบาลนครอุบลราชธานี ประจำปีงบประมาณ พ.ศ. 2567
- 3) มีแนวทางการพัฒนาการดำเนินงาน และการบริการของเทศบาลนครอุบลราชธานี ให้มีประสิทธิภาพมากยิ่งขึ้น

4. การประเมินผล

ในปีงบประมาณ พ.ศ. 2567 งานวิจัยและประเมินผล กองยุทธศาสตร์และงบประมาณ ได้จัดทำโครงการประเมินผลการดำเนินงานของเทศบาลนครอุบลราชธานี โดยวิธีการสำรวจความพึงพอใจในการดำเนินงานของเทศบาลนครอุบลราชธานีจากทุกภาคส่วน ทั้งหน่วยงานภาครัฐ ภาคธุรกิจเอกชน สถาบันการศึกษา โรงพยาบาล ผู้ประกอบการ ร้านค้า องค์กรอิสระ รวมทั้งจากประชาชนในเขตเทศบาลจำนวน 106 ชุมชน ในประเด็นต่าง ๆ ดังนี้

1. ความพึงพอใจต่อผลการดำเนินงานตามยุทธศาสตร์ของเทศบาลนครอุบลราชธานี
2. ความพึงพอใจต่อผลการดำเนินงานของเทศบาลนครอุบลราชธานีตามยุทธศาสตร์

โดยการประเมินความพึงพอใจในการดำเนินงานตามยุทธศาสตร์ 6 ด้าน ได้แก่

- 1) ยุทธศาสตร์การพัฒนาโครงสร้างพื้นฐาน
- 2) ยุทธศาสตร์การพัฒนาเศรษฐกิจ
- 3) ยุทธศาสตร์การพัฒนาทรัพยากรธรรมชาติและสิ่งแวดล้อม
- 4) ยุทธศาสตร์พัฒนาคุณภาพชีวิตและเสริมสร้างความเข้มแข็งของชุมชน
- 5) ยุทธศาสตร์พัฒนาระบบบริหารงานแบบมุ่งผลสัมฤทธิ์
- 6) ยุทธศาสตร์การพัฒนาเมืองอัจฉริยะ

ซึ่งได้ดำเนินการสอบถามความพึงพอใจในเรื่องเกี่ยวกับ

- 1) การเปิดโอกาสให้ประชาชนมีส่วนร่วมในโครงการ/กิจกรรม
- 2) การประชาสัมพันธ์ให้ประชาชนรับรู้ข้อมูลของโครงการ/กิจกรรม
- 3) การเปิดโอกาสให้ประชาชนแสดงความคิดเห็นในโครงการ/กิจกรรม
- 4) การรายงานผลการดำเนินงานของโครงการ/กิจกรรมต่อสาธารณะ
- 5) ความโปร่งใสในการดำเนินโครงการ/กิจกรรม
- 6) การดำเนินงานเป็นไปตามระยะเวลาที่กำหนด
- 7) ผลการดำเนินโครงการ/กิจกรรมนำไปสู่การแก้ไขปัญหาของประชาชนในท้องถิ่น
- 8) ประโยชน์ที่ประชาชนได้รับจากการดำเนินโครงการ/กิจกรรม

3. กลุ่มตัวอย่าง

การสำรวจความพึงพอใจของประชาชนต่อการดำเนินงานของเทศบาลนครอุบลราชธานี ประจำปีงบประมาณ พ.ศ. 2567 ได้กำหนดกลุ่มตัวอย่างโดยใช้ตารางสำเร็จรูปของทาโร ยามาเน่ (Yamane) ที่ระดับความเชื่อมั่น 95% จำนวนประชากรในเขตเทศบาลนครอุบลราชธานี 68,753 คน (ข้อมูล ณ เดือนกันยายน 2567) งานทะเบียนราษฎรและบัตรประจำตัวประชาชน เทศบาลนครอุบลราชธานี) ได้กลุ่มตัวอย่าง 398 ตัวอย่าง เก็บข้อมูลภาคสนามได้จริง 672 ตัวอย่าง เพื่อใช้ในการวิเคราะห์ข้อมูล ระยะเวลาในการเก็บข้อมูล ระหว่างวันที่ 20 - 30 กันยายน 2567

ผลสำรวจความพึงพอใจของประชาชนต่อการดำเนินงานของเทศบาลนครอุบลราชธานี
ปีงบประมาณ พ.ศ. 2567

ส่วนที่ 1 ข้อมูลทั่วไปของผู้ตอบแบบประเมิน

ข้อมูลเบื้องต้นของผู้ตอบแบบประเมิน	จำนวน	ร้อยละ
เพศ		
ชาย	180	26.8
หญิง	459	68.3
ไม่ระบุ	33	4.9
รวม	672	100.0
อายุ		
ต่ำกว่า 20 ปี	11	1.6
20-30 ปี	16	2.4
31-40 ปี	47	7.0
41-50 ปี	96	14.3
51-60 ปี	175	26.0
60 ปีขึ้นไป	292	43.5
ไม่ระบุ	35	5.2
รวม	672	100.0
การศึกษา		
ประถมศึกษา	154	22.9
มัธยมศึกษาหรือเทียบเท่า	248	36.9
อนุปริญญาหรือเทียบเท่า	85	12.6
ปริญญาตรี	104	15.5
สูงกว่าปริญญาตรี	10	1.5
ไม่ระบุ	71	10.6
รวม	800	100.0
อาชีพหลัก		
รับราชการ	24	3.6
เอกชน/รัฐวิสาหกิจ	26	3.9
ค้าขาย	253	37.6
นักเรียน นักศึกษา	12	1.8
รับจ้าง	148	22.0
อื่น ๆ (ว่างงาน)	77	11.5
ไม่ระบุ	132	19.6
รวม	672	100.0

จำนวนผู้ตอบแบบประเมิน ทั้งสิ้น 672 คน จำแนกดังนี้

เพศ กลุ่มตัวอย่าง เป็นเพศชาย จำนวน 180 คน ร้อยละ 26.8 เพศหญิง จำนวน 459 คน ร้อยละ 68.3 ไม่ระบุเพศ จำนวน 33 คน ร้อยละ 4.9

อายุ กลุ่มตัวอย่างส่วนใหญ่ อายุ 60 ปีขึ้นไป จำนวน 292 คน ร้อยละ 43.5 รองลงมาอายุ 51-60 ปี จำนวน 175 คน ร้อยละ 26.0 อายุ 41-50 ปี จำนวน 96 คน ร้อยละ 14.3 อายุ 31-40 ปี จำนวน 47 คน ร้อยละ 7.0 อายุ 20-30 ปี จำนวน 16 คน ร้อยละ 2.4 อายุต่ำกว่า 20 ปี จำนวน 11 คน ร้อยละ 1.6 ตามลำดับ และไม่ระบุอายุ จำนวน 35คน ร้อยละ 5.2

ระดับการศึกษา โดยส่วนใหญ่กลุ่มตัวอย่างมีระดับการศึกษาระดับมัธยมศึกษาหรือเทียบเท่า จำนวน 248 คน ร้อยละ 36.9 รองลงมาระดับประถมศึกษา จำนวน 154 คน ร้อยละ 22.9 ระดับปริญญาตรี จำนวน 104 คน ร้อยละ 15.5 อนุปริญญาหรือเทียบเท่า จำนวน 85 คน ร้อยละ 12.6 สูงกว่าปริญญาตรี จำนวน 10 คน ร้อยละ 1.5 ตามลำดับ และไม่ระบุระดับการศึกษา จำนวน 71 คน ร้อยละ 10.6

อาชีพ โดยส่วนใหญ่กลุ่มตัวอย่างมีอาชีพค้าขาย จำนวน 253 คน ร้อยละ 37.6 รองลงมาอาชีพรับจ้าง 148 คน ร้อยละ 22.0 อาชีพอื่น ๆ (เช่น ว่างาน) จำนวน 77 คน ร้อยละ 11.5 เอกชน/รัฐวิสาหกิจ จำนวน 26 คน ร้อยละ 3.9 รับราชการ จำนวน 24 คน ร้อยละ 3.6 นักเรียน/นักศึกษา จำนวน 12 คน ร้อยละ 1.8 ตามลำดับ และไม่ระบุอาชีพ จำนวน 132 คน ร้อยละ 19.6

ส่วนที่ 2 ผลสำรวจความพึงพอใจของประชาชนต่อผลการดำเนินงานของเทศบาลนครอุบลราชธานี

1. ยุทธศาสตร์การพัฒนาโครงสร้างพื้นฐาน

ประเด็นประเมิน	ระดับความพึงพอใจ									
	มากที่สุด		มาก		ปานกลาง		น้อย		น้อยที่สุด	
	จำนวน	%	จำนวน	%	จำนวน	%	จำนวน	%	จำนวน	%
1) การปรับปรุงถนน (การสัญจรไป - มา สะดวก ปลอดภัย)	249	37.1	334	49.7	71	10.5	16	2.4	2	0.3
2) การปรับปรุงระบบระบายน้ำ (ระบายน้ำได้เร็วขึ้น/ป้องกันน้ำ ท่วมขัง)	217	32.3	349	51.9	53	7.9	36	5.4	17	2.5
3) การปรับปรุงไฟฟ้าแสงสว่าง (การสัญจรไป - มา สะดวก ปลอดภัย)	265	39.4	308	45.9	61	9.1	21	3.1	17	2.5

ร้อยละความพึงพอใจของประชาชนต่อผลการดำเนินงานตามยุทธศาสตร์การพัฒนาโครงสร้างพื้นฐาน
ระดับมากขึ้นไป

ประเด็นการประเมิน	ร้อยละ ความพึงพอใจ
1) การปรับปรุงถนน (การสัญจรไป - มา สะดวก ปลอดภัย)	86.8
2) การปรับปรุงไฟฟ้าแสงสว่าง (การสัญจรไป - มา สะดวก ปลอดภัย)	85.3
3) การปรับปรุงระบบระบายน้ำ (ระบายน้ำได้เร็วขึ้น/ป้องกันน้ำท่วมขัง)	84.2

ร้อยละผลสำรวจความพึงพอใจของประชาชนต่อผลการดำเนินงานตามยุทธศาสตร์การพัฒนาโครงสร้างพื้นฐาน พบว่า จำนวนกลุ่มตัวอย่างมีความพึงพอใจ ต่อการปรับปรุงถนน (การสัญจรไป - มา สะดวก ปลอดภัย) มากที่สุด ร้อยละ 86.8 รองลงมา พึงพอใจต่อการปรับปรุงไฟฟ้าแสงสว่าง (การสัญจรไป - มา สะดวก ปลอดภัย) ร้อยละ 85.3 และ การปรับปรุงระบบระบายน้ำ (ระบายน้ำได้เร็วขึ้น/ป้องกันน้ำท่วมขัง) ร้อยละ 84.2 ตามลำดับ

2. ยุทธศาสตร์การพัฒนาเศรษฐกิจ

ประเด็นประเมิน	ระดับความพึงพอใจ									
	มากที่สุด		มาก		ปานกลาง		น้อย		น้อยที่สุด	
	จำนวน	%	จำนวน	%	จำนวน	%	จำนวน	%	จำนวน	%
- การส่งเสริมอาชีพ (โครงการส่งเสริมอาชีพ ประชาชนและการออกบูท จำหน่ายสินค้า)	108	16.1	462	68.8	34	5.0	47	7.0	21	3.1

ร้อยละความพึงพอใจของประชาชนต่อผลการดำเนินงานตามยุทธศาสตร์การพัฒนาเศรษฐกิจ
ระดับมากขึ้นไป

ประเด็นการประเมิน	ร้อยละ ความพึงพอใจ
- การส่งเสริมอาชีพ (โครงการส่งเสริมอาชีพประชาชนและการออกบูทจำหน่ายสินค้า)	84.8

ร้อยละผลสำรวจความพึงพอใจของประชาชนต่อผลการดำเนินงานตามยุทธศาสตร์การพัฒนาเศรษฐกิจ พบว่า จำนวนกลุ่มตัวอย่างมีความพึงพอใจต่อการส่งเสริมอาชีพ (โครงการส่งเสริมอาชีพประชาชนและการออกบูทจำหน่ายสินค้า) ร้อยละ 84.8

3. ยุทธศาสตร์การพัฒนาทรัพยากรธรรมชาติและสิ่งแวดล้อม

ประเด็นประเมิน	ระดับความพึงพอใจ									
	มากที่สุด		มาก		ปานกลาง		น้อย		น้อยที่สุด	
	จำนวน	%	จำนวน	%	จำนวน	%	จำนวน	%	จำนวน	%
1) การปรับปรุงสวนสาธารณะ (สถานที่พักผ่อนหย่อนใจ/ ออกกำลังกาย รมรื่น สวยงาม และได้มาตรฐาน)	234	34.8	344	51.2	55	8.2	23	3.4	16	2.4
2) การพัฒนาภูมิทัศน์ ทำความสะอาดชุมชนและสถานที่สาธารณะต่าง ๆ (บ้านเมืองสะอาด สวยงาม เป็นระเบียบเรียบร้อย)	293	43.6	305	45.4	35	5.2	22	3.3	17	2.5
3) การบริหารจัดการขยะ (ขยะไม่ตกค้าง)	221	32.9	333	49.5	60	8.9	30	4.5	28	4.2

ร้อยละความพึงพอใจของประชาชนต่อผลการดำเนินงานตามยุทธศาสตร์ การพัฒนาทรัพยากรธรรมชาติและสิ่งแวดล้อม ระดับมากขึ้นไป

ประเด็นการประเมิน	ร้อยละความพึงพอใจ
1) การพัฒนาภูมิทัศน์ ทำความสะอาดชุมชนและสถานที่สาธารณะต่าง ๆ (บ้านเมืองสะอาด สวยงาม เป็นระเบียบเรียบร้อย)	89.0
2) การปรับปรุงสวนสาธารณะ (สถานที่พักผ่อนหย่อนใจ/ออกกำลังกาย รมรื่น สวยงาม และได้มาตรฐาน)	86.0
3) การบริหารจัดการขยะ (ขยะไม่ตกค้าง)	82.4

ร้อยละผลสำรวจความพึงพอใจของประชาชนต่อผลการดำเนินงานตามยุทธศาสตร์การพัฒนาทรัพยากรธรรมชาติและสิ่งแวดล้อม พบว่า จำนวนกลุ่มตัวอย่างมีความพึงพอใจต่อการพัฒนาภูมิทัศน์ ทำความสะอาดชุมชนและสถานที่สาธารณะต่าง ๆ (บ้านเมืองสะอาด สวยงาม เป็นระเบียบเรียบร้อย) มากที่สุด ร้อยละ 89.0 รองลงมา พึงพอใจต่อการปรับปรุงสวนสาธารณะ (สถานที่พักผ่อนหย่อนใจ/ออกกำลังกาย รมรื่น สวยงาม และได้มาตรฐาน) ร้อยละ 86.0 และการบริหารจัดการขยะ (ขยะไม่ตกค้าง) ร้อยละ 82.4 ตามลำดับ

4. ยุทธศาสตร์การพัฒนาคุณภาพชีวิตและเสริมสร้างความเข้มแข็งของชุมชน

ประเด็นประเมิน	ระดับความพึงพอใจ									
	มากที่สุด		มาก		ปานกลาง		น้อย		น้อยที่สุด	
	จำนวน	%	จำนวน	%	จำนวน	%	จำนวน	%	จำนวน	%
1) การป้องกันและบรรเทา สาธารณภัย (การระงับเหตุ/ การฝึกซ้อมและให้ความรู้)	222	33.0	347	51.6	58	8.6	33	4.9	12	1.8
2) การจัดระเบียบเมือง (จำหน่ายสินค้าและตั้งวาง สินค้าเป็นระเบียบเรียบร้อย)	225	33.4	338	50.3	57	8.5	38	5.7	14	2.1
3) การบริการด้านสาธารณสุข และสิ่งแวดล้อม ได้แก่ การส่งเสริม ป้องกัน และ ฟื้นฟูสุขภาพอนามัย	246	36.6	360	53.6	16	2.4	1	0.1	5	0.7
4) การพัฒนาศักยภาพ อาสาสมัครสาธารณสุข (อสม.)	213	31.7	379	56.4	52	7.7	7	1.0	21	3.1
5) การบริหารจัดการตลาดสด เทศบาล (ตลาดสดเทศบาล 3 (ตลาดใหญ่) , ตลาดสด เทศบาล 5)	231	34.4	345	51.3	55	8.2	28	4.2	13	1.9
6) การจัดการศึกษา โรงเรียนใน สังกัดเทศบาลนครอุบลราชธานี - รร.เทศบาลบูรพาอุบล - รร.ท.2 หนองบัว - รร.ท.3 สามัคคีวิทยาคาร - รร.ท.4 อนุบาลพระเจ้าใหญ่ องค์ตั้ง - รร.ท.5 ชุมชนก้านเหลือง - ศพด.วัดมหานาราม - ศพด.วัดใต้พระเจ้าใหญ่ องค์ตั้ง - ศพด.รร.ท.3 สามัคคีวิทยาคาร	264	39.3	324	48.2	54	8.0	29	4.3	1	0.1

ประเด็นประเมิน	ระดับความพึงพอใจ									
	มากที่สุด		มาก		ปานกลาง		น้อย		น้อยที่สุด	
	จำนวน	%	จำนวน	%	จำนวน	%	จำนวน	%	จำนวน	%
7) การส่งเสริมกิจกรรมกีฬาและ นันทนาการสำหรับเยาวชน และประชาชน (การแข่งขัน กีฬาประเภทต่าง ๆ , การจัด กิจกรรมสำหรับเด็ก เช่น ถนนเด็กเดิน , การแข่งขัน เต้น Cover Dance ฯลฯ)	214	31.8	343	51.0	73	10.9	35	5.2	7	1.0
8) การเสริมสร้างความเข้มแข็ง และการมีส่วนร่วมของ ประชาชนในกิจกรรมต่าง ๆ (การประชุมประชาคม , การเข้าร่วมงานประเพณี และกิจกรรมต่าง ๆ ฯลฯ)	239	35.6	360	53.6	58	8.6	9	1.3	6	0.9
9) การให้บริการด้านสวัสดิการ สังคม (เบี้ยยังชีพผู้สูงอายุ , ผู้พิการ ฯลฯ)	254	37.8	339	50.4	57	8.5	9	1.3	13	1.9
10) การส่งเสริมวัฒนธรรม การอนุรักษ์ประเพณี และการทำนุบำรุงศาสนา (ประเพณีสงกรานต์ , ประเพณีแห่เทียนเข้าพรรษา , ประเพณีออกพรรษา ลอยกระทง ไทลเรือไฟ และแข่งขันเรือยาว)	230	34.2	339	50.4	95	14.1	8	1.2	-	-

**ร้อยละความพึงพอใจของประชาชนต่อผลการดำเนินงานตามยุทธศาสตร์
การพัฒนาคุณภาพชีวิตและเสริมสร้างความเข้มแข็งของชุมชน ระดับมากขึ้นไป**

ประเด็นการประเมิน	ร้อยละ ความพึงพอใจ
1) การบริการด้านสาธารณสุขและสิ่งแวดล้อม ได้แก่ การส่งเสริม ป้องกัน และฟื้นฟูสุขภาพอนามัย	90.2
2) การเสริมสร้างความเข้มแข็ง และการมีส่วนร่วมของประชาชนในกิจกรรมต่าง ๆ (การประชุมประชาคม , การเข้าร่วมงานประเพณีและกิจกรรมต่าง ๆ ฯลฯ)	89.1
3) การให้บริการด้านสวัสดิการสังคม (เบี้ยยังชีพผู้สูงอายุ , ผู้พิการ ฯลฯ)	88.2
4) การพัฒนาศักยภาพอาสาสมัครสาธารณสุข (อสม.)	88.1
5) การบริหารจัดการตลาดสดเทศบาล (ตลาดสดเทศบาล 3 (ตลาดใหญ่) , ตลาดสดเทศบาล 5)	85.7
6) การป้องกันและบรรเทาสาธารณภัย (การระงับเหตุ/การฝึกซ้อมและให้ความรู้)	84.7
7) การส่งเสริมวัฒนธรรม การอนุรักษ์ประเพณี และการทำนุบำรุงศาสนา (ประเพณีสงกรานต์ฯ , ประเพณีแห่เทียนเข้าพรรษาฯ , ประเพณีออกพรรษา ลอยกระทง ไหลเรือไฟ และแข่งขันเรือยาว)	84.7
8) การจัดระเบียบเมือง (จำหน่ายสินค้าและตั้งวางสินค้าเป็นระเบียบเรียบร้อย)	83.8
9) การส่งเสริมกิจกรรมกีฬาและนันทนาการสำหรับเยาวชนและประชาชน (การแข่งขันกีฬาประเภทต่าง ๆ , การจัดกิจกรรม สำหรับเด็ก เช่น ถนนเด็กเดิน , การแข่งขันเต้น Cover Dance ฯลฯ)	82.9
10) การจัดการศึกษา โรงเรียนในสังกัดเทศบาลนครอุบลราชธานี - โรงเรียนเทศบาลบูรพาอุบล - โรงเรียนเทศบาล 2 หนองบัว - โรงเรียนเทศบาล 3 สามัคคีวิทยาคาร - โรงเรียนเทศบาล 4 อนุบาลพระเจ้าใหญ่องค์ตื้อ - โรงเรียนเทศบาล 5 ชุมชนก้านเหลือง - ศูนย์พัฒนาเด็กเล็กวัดมหวานาราม - ศูนย์พัฒนาเด็กเล็กวัดใต้พระเจ้าใหญ่องค์ตื้อ - ศูนย์พัฒนาเด็กเล็กโรงเรียนเทศบาล 3 สามัคคีวิทยาคาร	81.5

ร้อยละผลสำรวจความพึงพอใจของประชาชนต่อผลการดำเนินงานตามยุทธศาสตร์การพัฒนาคุณภาพชีวิตและเสริมสร้างความเข้มแข็งของชุมชน พบว่า จำนวนกลุ่มตัวอย่างมีความพึงพอใจต่อการบริการด้านสาธารณสุขและสิ่งแวดล้อม ได้แก่ การส่งเสริมป้องกัน และฟื้นฟูสุขภาพอนามัย มากที่สุด ร้อยละ 90.2 รองลงมา ได้แก่ การเสริมสร้างความเข้มแข็งและการมีส่วนร่วมของประชาชนในกิจกรรมต่าง ๆ (การประชุมประชาคม การเข้าร่วมงานประเพณี และกิจกรรมต่าง ๆ ฯลฯ) ร้อยละ 89.1 การให้บริการด้านสวัสดิการสังคม (เบี้ยยังชีพต่าง ๆ ผู้สูงอายุ, ผู้พิการ ฯลฯ) ร้อยละ 88.2 การพัฒนาศักยภาพอาสาสมัครสาธารณสุข (อสม.) ร้อยละ 88.1 การบริหารจัดการตลาดสดเทศบาล ร้อยละ 85.7 การป้องกันและบรรเทาสาธารณภัย (การระงับเหตุ / การฝึกซ้อมและให้ความรู้) และการส่งเสริมวัฒนธรรม การอนุรักษ์ประเพณี และการทำนุบำรุงศาสนา (ประเพณีสงกรานต์ฯ, ประเพณีแห่เทียนพรรษา, ประเพณีออกพรรษาลอยกระทง ไหลเรือไฟ และแข่งเรือยาว) ร้อยละ 84.7 การจัดระเบียบเมือง ร้อยละ 83.8 การส่งเสริมกิจกรรมกีฬาและนันทนาการสำหรับเยาวชนและประชาชน (การแข่งขันกีฬา ประเภทต่าง ๆ การจัดกิจกรรมสำหรับเด็ก เช่น ถนนเด็กเดิน การแข่งขันเต้น Cover Dance) ร้อยละ 82.9 และ การจัดการ การศึกษา ร.ร.ในสังกัดเทศบาลนครอุบลราชธานี โรงเรียนเทศบาลบูรพาอุบล, โรงเรียนเทศบาล 2 หนองบัว, โรงเรียนเทศบาล 3 สามัคคีวิทยาคาร, โรงเรียนเทศบาล 4 อนุบาลพระเจ้าใหญ่องค์ตื้อ, โรงเรียนเทศบาล 5 ชุมชนก้านเหลือง, ศูนย์พัฒนาเด็กเล็กวัดมทาวนาราม, ศูนย์พัฒนาเด็กเล็กวัดใต้พระเจ้าใหญ่องค์ตื้อ, และ ศูนย์พัฒนาเด็กเล็กโรงเรียนเทศบาล 3 สามัคคีวิทยาคาร ร้อยละ 81.5 ตามลำดับ

5. ยุทธศาสตร์การพัฒนาระบบบริหารงานแบบมุ่งผลสัมฤทธิ์

ประเด็นประเมิน	ระดับความพึงพอใจ									
	มากที่สุด		มาก		ปานกลาง		น้อย		น้อยที่สุด	
	จำนวน	%	จำนวน	%	จำนวน	%	จำนวน	%	จำนวน	%
5.1 การให้บริการงานทะเบียน ราษฎรและบัตรประชาชน										
1) การให้บริการและการให้ ข้อมูลของเจ้าหน้าที่	206	30.7	353	52.5	105	15.6	8	1.2	-	-
2) ขั้นตอนการให้บริการ (สะดวก รวดเร็ว ลดขั้นตอน)	206	30.7	350	52.1	107	15.9	1	0.1	8	1.2
3) สิ่งอำนวยความสะดวก ในการบริการ	206	30.7	343	51.0	114	17.0	1	0.1	8	1.2
5.2 การให้บริการรับชำระภาษี (ภาษีที่ดินและสิ่งปลูกสร้าง, ภาษีป้าย)										
1) การให้บริการและการให้ ข้อมูลของเจ้าหน้าที่	280	41.7	341	50.7	34	5.1	2	0.3	15	2.2
2) ขั้นตอนการให้บริการ (สะดวก รวดเร็ว ลดขั้นตอน)	278	41.4	341	50.7	39	5.8	2	0.3	12	1.8
3) สิ่งอำนวยความสะดวก ในการบริการ	279	41.5	343	51.0	33	4.9	5	0.7	12	1.8
5.3 การให้บริการขออนุญาต ก่อสร้างอาคาร										
1) การให้บริการและการให้ ข้อมูลของเจ้าหน้าที่	237	35.3	326	48.5	81	12.1	7	1.0	21	3.1
2) ขั้นตอนการให้บริการ (สะดวก รวดเร็ว ลดขั้นตอน)	245	36.5	321	47.8	78	11.6	11	1.6	21	3.1
3) สิ่งอำนวยความสะดวก ในการบริการ	248	36.9	314	46.7	83	12.4	10	1.5	21	3.1

ประเด็นประเมิน	ระดับความพึงพอใจ									
	มากที่สุด		มาก		ปานกลาง		น้อย		น้อยที่สุด	
	จำนวน	%	จำนวน	%	จำนวน	%	จำนวน	%	จำนวน	%
5.4 การให้บริการของศูนย์บริการสาธารณสุขสุขต่าง ๆ - ศูนย์ฯ 1 (เทศบาล) - ศูนย์ฯ 2 (หนองบัว) - ศูนย์ฯ 3 (โพธิ์ชัย) - ศูนย์ฯ 4 (บ้านดู่) - ศูนย์ฯ 5 (ดอนเจ้าปู่ทองแดง) - ศูนย์ฯ 6 (วัดป่าแสนอุดม) - ศูนย์ฯ 7 (อยู่วงศ์ธรรม)										
1) การให้บริการและการให้ข้อมูลของเจ้าหน้าที่	235	35.0	321	47.8	96	14.3	8	1.2	12	1.8
2) ขั้นตอนการให้บริการ (สะดวก รวดเร็ว ลดขั้นตอน)	234	34.8	328	48.8	88	13.1	10	1.5	12	1.8
3) สิ่งอำนวยความสะดวกในการบริการ	235	35.0	325	48.4	88	13.1	12	1.8	12	1.8
5.5 การให้บริการกล้องโทรทัศน์วงจรปิด CCTV (การรักษาความปลอดภัยชีวิตทรัพย์สิน/วางแผนการเดินทาง การจราจร/ช่วยเป็นพยานเมื่อเกิดกรณีพิพาท										
1) การให้บริการและการให้ข้อมูลของเจ้าหน้าที่	289	43.0	313	46.6	41	6.1	15	2.2	14	2.1
2) ขั้นตอนการให้บริการ (สะดวก รวดเร็ว ลดขั้นตอน)	286	42.6	312	46.4	46	6.8	14	2.1	14	2.1
3) สิ่งอำนวยความสะดวกในการบริการ	281	41.8	316	47.0	49	7.3	12	1.8	14	2.1

**ร้อยละความพึงพอใจของประชาชนต่อผลการดำเนินงานตามยุทธศาสตร์
การพัฒนาพัฒนาระบบบริหารงานแบบมุ่งผลสัมฤทธิ์ ระดับมากขึ้นไป**

ประเด็นการประเมิน	ร้อยละ ความพึงพอใจ
1. การให้บริการงานทะเบียนราษฎรและบัตรประจำตัวประชาชน	
1) การให้บริการและการให้ข้อมูลของเจ้าหน้าที่	83.2
2) ขั้นตอนการให้บริการ (สะดวก รวดเร็ว ลดขั้นตอน)	82.7
3) สิ่งอำนวยความสะดวกในการบริการ	81.7
2. การให้บริการรับชำระภาษี (ภาษีที่ดินและสิ่งปลูกสร้าง, ภาษีป้าย)	
1) สิ่งอำนวยความสะดวกในการบริการ	92.6
2) การให้บริการและการให้ข้อมูลของเจ้าหน้าที่	92.4
3) ขั้นตอนการให้บริการ (สะดวก รวดเร็ว ลดขั้นตอน)	92.1
3. การให้บริการขออนุญาตก่อสร้างอาคาร	
1) ขั้นตอนการให้บริการ (สะดวก รวดเร็ว ลดขั้นตอน)	84.2
2) การให้บริการและการให้ข้อมูลของเจ้าหน้าที่	83.8
3) สิ่งอำนวยความสะดวกในการบริการ	83.6
4. การให้บริการของศูนย์บริการสาธารณสุขต่าง ๆ ศูนย์บริการสาธารณสุข 1 (เทศบาล) , ศูนย์บริการสาธารณสุข 2 (หนองบัว), ศูนย์บริการสาธารณสุข 3 (พโลชัย), ศูนย์บริการ สาธารณสุข 4 (บ้านดู่), ศูนย์บริการสาธารณสุข 5 (ดอนเจ้าปู่), ศูนย์บริการสาธารณสุข 6 (วัดป่าแสนอุดม), ศูนย์บริการสาธารณสุข 7 (อยู่วงศ์ธรรม)	
1) ขั้นตอนการให้บริการ (สะดวก รวดเร็ว ลดขั้นตอน)	83.6
2) สิ่งอำนวยความสะดวกในการบริการ	83.3
3) การให้บริการและการให้ข้อมูลของเจ้าหน้าที่	82.7
5. การให้บริการกล้องโทรทัศน์วงจรปิด CCTV (การรักษาความปลอดภัยชีวิต ทรัพย์สิน/ วางแผนการเดินทางการจราจร/ช่วยเป็นพยานเมื่อเกิดกรณีพิพาท	
1) การให้บริการและการให้ข้อมูลของเจ้าหน้าที่	89.6
2) ขั้นตอนการให้บริการ(สะดวก รวดเร็ว ลดขั้นตอน)	89.0
3) สิ่งอำนวยความสะดวกในการบริการ	88.8

ร้อยละผลสำรวจความพึงพอใจของประชาชนต่อผลการดำเนินงานการพัฒนาระบบบริหารงานแบบมุ่งผลสัมฤทธิ์ จำแนกตามงานบริการประชาชน 5 ระบบบริการ ดังนี้

1. การให้บริการงานทะเบียนราษฎรและบัตรประจำตัวประชาชน จำนวนกลุ่มตัวอย่างมีความพึงพอใจต่อการให้บริการและการให้ข้อมูลของเจ้าหน้าที่ มากที่สุด ร้อยละ 83.2 รองลงมา พึงพอใจต่อขั้นตอนการให้บริการ (สะดวก รวดเร็ว ลดขั้นตอน) ร้อยละ 82.7 และสิ่งอำนวยความสะดวกในการบริการ ร้อยละ 81.7 ตามลำดับ

2. การให้บริการรับชำระภาษี (ภาษีที่ดินและสิ่งปลูกสร้าง, ภาษีป้าย) จำนวนกลุ่มตัวอย่างมีความพึงพอใจต่อสิ่งอำนวยความสะดวกในการบริการ มากที่สุด ร้อยละ 92.6 รองลงมา พึงพอใจต่อการให้บริการและการให้ข้อมูลของเจ้าหน้าที่ ร้อยละ 92.4 และขั้นตอนการให้บริการ (สะดวก รวดเร็ว ลดขั้นตอน) ร้อยละ 92.1 ตามลำดับ

3. การให้บริการขออนุญาตก่อสร้างอาคาร จำนวนกลุ่มตัวอย่างมีความพึงพอใจต่อขั้นตอนการให้บริการ (สะดวก รวดเร็ว ลดขั้นตอน) มากที่สุด ร้อยละ 84.2 รองลงมา พึงพอใจการให้บริการและการให้ข้อมูลของเจ้าหน้าที่ ร้อยละ 83.8 และพึงพอใจต่อสิ่งอำนวยความสะดวกในการบริการ ร้อยละ 83.6 ตามลำดับ

4. การให้บริการของศูนย์บริการสาธารณสุขต่าง ๆ ศูนย์บริการสาธารณสุข 1 (เทศบาล) , ศูนย์บริการสาธารณสุข 2 (หนองบัว) , ศูนย์บริการสาธารณสุข 3 (โพธิ์ชัย) , ศูนย์บริการสาธารณสุข 4 (บ้านดู่) , ศูนย์บริการสาธารณสุข 5 (ดอนเจ้าปู่) , ศูนย์บริการสาธารณสุข 6 (วัดป่าแสนอุดม) , ศูนย์บริการสาธารณสุข 7 (อยู่วงศ์ธรรม) จำนวนกลุ่มตัวอย่าง มีความพึงพอใจต่อขั้นตอนการให้บริการ (สะดวก รวดเร็ว ลดขั้นตอน) มากที่สุด ร้อยละ 83.6 รองลงมา พึงพอใจต่อสิ่งอำนวยความสะดวกในการบริการ ร้อยละ 83.3 และการให้บริการและการให้ข้อมูลของเจ้าหน้าที่ ร้อยละ 82.7 ตามลำดับ

5. การให้บริการกล้องโทรทัศน์วงจรปิด CCTV (การรักษาความปลอดภัยชีวิต ทรัพย์สิน/ วางแผนการเดินทางการจราจร/ช่วยเป็นพยานเมื่อเกิดกรณีพิพาท) จำนวนกลุ่มตัวอย่างมีความพึงพอใจต่อการให้บริการและการให้ข้อมูลของเจ้าหน้าที่ มากที่สุด ร้อยละ 89.6 รองลงมา พึงพอใจต่อขั้นตอนการให้บริการ (สะดวก รวดเร็ว ลดขั้นตอน) ร้อยละ 89.0 และสิ่งอำนวยความสะดวกในการบริการ ร้อยละ 88.8 ตามลำดับ

6. ยุทธศาสตร์การพัฒนาเมืองอัจฉริยะ

ประเด็นประเมิน	ระดับความพึงพอใจ									
	มากที่สุด		มาก		ปานกลาง		น้อย		น้อยที่สุด	
	จำนวน	%	จำนวน	%	จำนวน	%	จำนวน	%	จำนวน	%
1) มีช่องทาง "ออนไลน์" (เช่น กลุ่มไลน์ กลุ่มเฟซบุ๊ก เป็นต้น) ที่เปิดกว้างให้ประชาชนมีส่วนร่วมแสดงความคิดเห็นในการแก้ปัญหาเมือง	213	31.7	351	52.2	58	8.6	38	5.7	12	1.8
2) มีคู่มือขั้นตอนการเข้ารับบริการ "ออนไลน์" เพื่อให้ประชาชนเตรียมเอกสารก่อนเข้ารับบริการ	204	30.7	338	50.3	70	10.4	38	5.7	22	3.3

ร้อยละความพึงพอใจของประชาชนต่อผลการดำเนินงานตามยุทธศาสตร์

การพัฒนาเมืองอัจฉริยะ ระดับมากขึ้นไป

ประเด็นการประเมิน	ร้อยละความพึงพอใจ
1) มีคู่มือขั้นตอนการเข้ารับบริการ "ออนไลน์" เพื่อให้ประชาชนเตรียมเอกสารก่อนเข้ารับบริการ	83.9
2) มีช่องทาง "ออนไลน์" (เช่น กลุ่มไลน์ กลุ่มเฟซบุ๊ก เป็นต้น) ที่เปิดกว้างให้ประชาชนมีส่วนร่วมแสดงความคิดเห็นในการแก้ปัญหาเมือง	80.7

ร้อยละผลสำรวจความพึงพอใจของประชาชนต่อผลการดำเนินงานตามยุทธศาสตร์การพัฒนาเมืองอัจฉริยะพบว่า จำนวนกลุ่มตัวอย่างมีความพึงพอใจต่อช่องทาง "ออนไลน์" เช่น กลุ่มไลน์ กลุ่มเฟซบุ๊ก เป็นต้น) ที่เปิดกว้างให้ประชาชนมีส่วนร่วมแสดงความคิดเห็นในการแก้ไขปัญหาเมือง มากที่สุด ร้อยละ 83.9 รองลงมา พึงพอใจต่อคู่มือขั้นตอนการเข้ารับบริการ "ออนไลน์" เพื่อให้ประชาชนเตรียมเอกสารก่อนเข้ารับบริการ ร้อยละ 80.7 ตามลำดับ

แบบที่ 4 ผลการประเมินความพึงพอใจของประชาชนต่อผลการดำเนินงานของเทศบาลนครอุบลราชธานี

ประเด็นประเมิน	ระดับความพึงพอใจ									
	มากที่สุด		มาก		ปานกลาง		น้อย		น้อยที่สุด	
	จำนวน	%	จำนวน	%	จำนวน	%	จำนวน	%	จำนวน	%
1. มีการเปิดโอกาสให้ประชาชนมีส่วนร่วมในโครงการ/กิจกรรม	231	34.4	332	49.4	63	9.4	35	5.2	11	1.6
2. มีการประชาสัมพันธ์ให้ประชาชนรับรู้ข้อมูลของโครงการ/กิจกรรม	198	29.5	349	51.9	69	10.3	43	6.4	13	1.9
3. มีการเปิดโอกาสให้ประชาชนแสดงความคิดเห็นในโครงการ/กิจกรรม	213	31.7	337	50.1	52	7.7	13	1.9	1	0.1
4. มีการรายงานผลการดำเนินงานของโครงการ/กิจกรรมให้ประชาชนทราบ	235	35.3	338	50.3	61	9.1	36	5.4	2	0.3
5. มีความโปร่งใสในการดำเนินโครงการ/กิจกรรม	204	30.4	339	50.4	75	11.2	35	5.2	19	2.8
6. การดำเนินงานเป็นไปตามระยะเวลาที่กำหนด	237	35.5	328	48.8	67	9.9	22	3.3	18	2.7
7. ผลการดำเนินโครงการ/กิจกรรมนำไปสู่การแก้ไขปัญหาของประชาชนในท้องถิ่น	207	30.8	343	51.0	65	10.2	35	5.2	22	3.3
8. ประโยชน์ที่ประชาชนได้รับจากการดำเนินโครงการ/กิจกรรม	220	32.7	345	51.3	72	10.7	18	2.7	17	2.5
ผลการประเมินความพึงพอใจโดยรวม	189	28.1	401	59.7	54	8.0	11	1.6	17	2.5

จากข้อมูลดังกล่าวข้างต้น ร้อยละของจำนวนกลุ่มตัวอย่างที่มีความพึงพอใจต่อผลการดำเนินงานของเทศบาลนครอุบลราชธานี โดยรวม ร้อยละ 87.8 จำแนกตามประเด็นการประเมิน พบว่าจำนวนกลุ่มตัวอย่างที่มีความพึงพอใจในระดับมากขึ้นไป เรียงตามลำดับ ดังนี้

ประเด็นการประเมิน	ร้อยละ ความพึงพอใจ
1. มีการรายงานผลการดำเนินงานของโครงการ/ กิจกรรมให้ประชาชนทราบ	85.3
2. ประโยชน์ที่ประชาชนได้รับจากการดำเนินโครงการ/กิจกรรม	84.1
3. มีการเปิดโอกาสให้ประชาชนมีส่วนร่วมในโครงการ/กิจกรรม	84.1
4. ผลการดำเนินโครงการ/ กิจกรรมนำไปสู่การแก้ไขปัญหาของประชาชนในท้องถิ่น	83.8
5. มีการประชาสัมพันธ์ให้ประชาชนรับรู้ข้อมูลของโครงการ/กิจกรรม	81.8
6. มีการเปิดโอกาสให้ประชาชนแสดงความคิดเห็นในโครงการ/กิจกรรม	81.4
7. การดำเนินงานเป็นไปตามระยะเวลาที่กำหนด	81.4
8. มีความโปร่งใสในการดำเนินโครงการ/กิจกรรม	80.8

ร้อยละของจำนวนกลุ่มตัวอย่างที่มีความพึงพอใจต่อผลการดำเนินงานของเทศบาลนครอุบลราชธานีพบว่าประชาชนมีความพึงพอใจต่อผลการดำเนินงานมากที่สุดในการรายงานผลการดำเนินงานของโครงการ/กิจกรรมให้ประชาชนทราบ ร้อยละ 85.3 รองลงมา ประโยชน์ที่ประชาชนได้รับจากการดำเนินโครงการ/กิจกรรม และมีการเปิดโอกาสให้ประชาชนมีส่วนร่วมในโครงการ/กิจกรรม ร้อยละ 84.1 ผลการดำเนินโครงการ/ กิจกรรมนำไปสู่การแก้ไขปัญหาของประชาชนในท้องถิ่น ร้อยละ 83.8 มีการประชาสัมพันธ์ให้ประชาชนรับรู้ข้อมูลของโครงการ/กิจกรรม ร้อยละ 81.8 มีการเปิดโอกาสให้ประชาชนแสดงความคิดเห็นในโครงการ/กิจกรรม และการดำเนินงานเป็นไปตามระยะเวลาที่กำหนด ร้อยละ 81.4 และมีความโปร่งใสในการดำเนินโครงการ/กิจกรรม ร้อยละ 80.8 ตามลำดับ

ข้อเสนอแนะของประชาชน ต่อผลการดำเนินงานของเทศบาล โดยรวม ดังนี้

ยุทธศาสตร์การพัฒนาโครงสร้างพื้นฐาน

1. อยากให้สำรวจถนนที่ชำรุด และดำเนินการซ่อมแซมให้มีสภาพดี เพื่อให้การสัญจรไป – มาสะดวกยิ่งขึ้น และลดการเกิดอุบัติเหตุ
2. อยากให้มาดูแลและซ่อมแซมถนนด้านหลังโรงพยาบาลราชเวช เพราะประชาชนที่อาศัยอยู่ในบริเวณนั้น เวลาเกิดน้ำท่วม ถนนโดยเฉพาะถนนซอยขยงากร 21.1 – 21.4 จะใช้เส้นทางไม่ได้ เดือดร้อนมาก
3. อยากให้ปรับปรุงถนนสมเด็จ เนื่องจากเป็นหลุมและอันตรายมาก
4. ระดับผิวถนนและฝาท่อระบายน้ำไม่สมดุลกัน ทำให้น้ำไหลเข้าบ้านประชาชน
5. อยากให้มีการปรับปรุงระบบระบายน้ำให้ดียิ่งขึ้น
6. ขอให้มีการลอกท่อระบายน้ำที่อุดตัน คลองทุกซอย เพื่อป้องกันน้ำท่วม
7. ถนนอุบล – ตระการ อยากให้เปลี่ยนไฟฟ้าส่องสว่างเป็นหลอด LED ตลอดเส้นทาง

ยุทธศาสตร์การพัฒนาเศรษฐกิจ

- ❖ อยากให้เทศบาลมีโครงการส่งเสริมอาชีพแบบยั่งยืน และมีอาชีพที่หลากหลายครอบคลุมทุกชุมชน

ยุทธศาสตร์การพัฒนาทรัพยากรธรรมชาติและสิ่งแวดล้อม

1. การทำความสะอาดตามชุมชนและสถานที่สาธารณะต่าง ๆ ทำให้บ้านเมืองสะอาด สวยงาม เป็นระเบียบเรียบร้อย ขอชื่นชมเทศบาลนครอุบลราชธานี
2. หลังการก่อสร้างโครงการต่าง ๆ ควรจัดเก็บเศษขยะให้เรียบร้อย

ยุทธศาสตร์การพัฒนาคุณภาพชีวิตและเสริมสร้างความเข้มแข็งของชุมชน

1. ขอให้มีการจัดการขยะให้ดีขึ้น และขอให้จัดการปัญหาขยะตกค้างในชุมชน เช่น จัดรถมาจัดเก็บขยะวันเว้นวัน เป็นต้น
2. กล้องวงจรปิดในเขตเทศบาลฯ มีหลายจุดที่ชำรุด ควรเร่งแก้ไข
3. อยากให้เทศบาลมีการส่งเสริมและพัฒนาคุณภาพชีวิตของประชาชนให้มากยิ่งขึ้น
4. การจัดการเรียนการสอนของโรงเรียนในสังกัดอยากให้เน้นการสอนภาษาอังกฤษและภาษาเพื่อนบ้านอื่น ๆ

ยุทธศาสตร์พัฒนาระบบบริหารงานแบบมุ่งผลสัมฤทธิ์

1. บุคลากรควรได้รับการพัฒนาต่อเนื่อง
2. เจ้าหน้าที่ที่ให้บริการประชาชนมีมนุษยสัมพันธ์ที่ดีต่อผู้มารับบริการ ให้คำแนะนำที่ดี ชัดเจน ขอให้รักษาสິงที่ดีไว้

ข้อเสนอแนะ ต่อการดำเนินงานของเทศบาลนครอุบลราชธานี โดยรวม ดังนี้

1. อยากให้มีการประชาสัมพันธ์กิจกรรมต่าง ๆ ของเทศบาล ให้ประชาชนรับรู้มากยิ่งขึ้น โดยออกจดแจ้งประกาศ ให้ประชาชนได้รับทราบ
2. อยากให้เทศบาลจัดให้มีเสียงตามสายในชุมชน
3. ควรเปิดโอกาสให้ประชาชนมีส่วนร่วมในการพัฒนาหรือกำหนดนโยบายการพัฒนา



ส่วนที่ 4

ข้อเสนอแนะและแนวทางการพัฒนา

ส่วนที่ 4

ข้อเสนอแนะและแนวทางการพัฒนา

การนำแผนไปสู่การปฏิบัติประจำปีงบประมาณ พ.ศ. 2567 ของเทศบาลนครอุบลราชธานี โดยการประเมินผลจากการที่ได้รับงบประมาณในการดำเนินการตามโครงการพัฒนาเทศบาล ประจำปี พ.ศ. 2567 จำนวน 410 โครงการ เป็นโครงการที่ได้รับอนุมัติในเทศบัญญัติงบประมาณรายจ่ายประจำปี พ.ศ. 2567 จำนวนโครงการ 101 โครงการ โครงการที่ได้รับให้ใช้จ่ายเงินสะสมจำนวน 248 โครงการ รวมโครงการที่ได้รับอนุมัติให้ดำเนินการทั้งสิ้น 349 โครงการ คิดเป็นร้อยละ 85.12

1. ผลการดำเนินงานตามแผนพัฒนาเทศบาลนครอุบลราชธานี ประจำปีงบประมาณ พ.ศ. 2567

ยุทธศาสตร์	โครงการใน แผนพัฒนา เทศบาล (1)	อนุมัติใน เทศบัญญัติ งบประมาณรายจ่าย (2)	อนุมัติ ใช้จ่าย เงินสะสม (3)	รวมได้รับ อนุมัติ (2)+(3)	ร้อยละ
1. การพัฒนาโครงสร้าง พื้นฐาน	287	38	248	286	99.65
2. การพัฒนาเศรษฐกิจ	5	4	-	4	80.00
3. การพัฒนาทรัพยากร ธรรมชาติและ สิ่งแวดล้อม	1	-	-	-	-
4. การพัฒนาคุณภาพชีวิต และเสริมสร้างความ เข้มแข็งของชุมชน	92	52	-	52	56.52
5. การพัฒนาระบบบริหาร งานแบบมุ่งผลสัมฤทธิ์	24	7	-	7	29.17
6. การพัฒนาเมืองอัจฉริยะ	1	-	-	-	-
รวม	410	101	248	349	85.12

2. ผลการดำเนินโครงการตามเทศบัญญัติงบประมาณรายจ่าย ประจำปีงบประมาณ พ.ศ. 2567

ยุทธศาสตร์	โครงการทั้งหมด	โครงการที่แล้วเสร็จ		โครงการที่อยู่ระหว่างดำเนินการ (กันเงิน)		โครงการที่ยกเลิก	
		จำนวน	ร้อยละ	จำนวน	ร้อยละ	จำนวน	ร้อยละ
1. การพัฒนาโครงสร้างพื้นฐาน	38	8	21.05	30	78.95	-	-
2. การพัฒนาเศรษฐกิจ	4	4	100.00	-	-	-	-
3. การพัฒนาทรัพยากรธรรมชาติและสิ่งแวดล้อม	-	-	-	-	-	-	-
4. การพัฒนาคุณภาพชีวิตและเสริมสร้างความเข้มแข็งของชุมชน	52	50	96.15	-	-	2	3.85
5. การพัฒนาระบบบริหารงานแบบมุ่งผลสัมฤทธิ์	7	7	100.00	-	-	-	-
รวม	101	69	68.32	30	29.70	2	1.98

โครงการตามเทศบัญญัติงบประมาณรายจ่าย ประจำปีงบประมาณ พ.ศ. 2567 รวมทั้งสิ้น 101 โครงการแล้วเสร็จ 69 โครงการ ร้อยละ 68.32 อยู่ระหว่างดำเนินการ 30 โครงการ (กันเงิน) ร้อยละ 29.70 และมีโครงการที่ยกเลิก 2 โครงการ ร้อยละ 1.98

3. ผลการจัดหาครุภัณฑ์ตามเทศบัญญัติงบประมาณรายจ่าย ประจำปีงบประมาณ พ.ศ. 2567

ครุภัณฑ์ที่ได้รับอนุมัติ (รายการ)	แล้วเสร็จ (รายการ)		อยู่ระหว่างดำเนินการ (กันเงิน)	
	จำนวน	ร้อยละ	จำนวน	ร้อยละ
160	156	97.50	4	2.50

ครุภัณฑ์ตามเทศบัญญัติงบประมาณรายจ่าย ประจำปีงบประมาณ พ.ศ. 2567 รวม 160 รายการ แล้วเสร็จ 156 รายการ ร้อยละ 97.50 อยู่ระหว่างดำเนินการ (กันเงิน) 4 รายการ ร้อยละ 2.50

4. ผลการดำเนินโครงการที่ได้รับอนุมัติให้ใช้จ่ายเงินสะสม ประจำปีงบประมาณ พ.ศ. 2567

ว/ด/ป	โครงการ/งบประมาณ ที่ได้รับอนุมัติ		ผลการดำเนินงาน			
	จำนวน (โครงการ)	งบประมาณ (บาท)	แล้วเสร็จ (โครงการ)	อยู่ระหว่างดำเนินการ (โครงการ)	ยกเลิก (โครงการ)	เบิกจ่ายแล้ว (บาท)
ครั้งที่ 1 16 ม.ค. 67	206	357,450,000	62	143	1	39,780,569.25
ครั้งที่ 2 15 ส.ค. 67	1	9,026,000	-	1	-	-
ครั้งที่ 3 16 ก.ย. 67	41	38,212,000	-	41	-	-
รวม	248	404,688,000	62	185	1	39,780,569.25

โครงการที่ได้รับอนุมัติให้ใช้จ่ายเงินสะสม ประจำปีงบประมาณ พ.ศ. 2567 จำนวน 248 โครงการ ได้รับงบประมาณทั้งสิ้น 404,688,000 บาท แล้วเสร็จ 62 โครงการ อยู่ระหว่างดำเนินการ 185 โครงการ และยกเลิก 1 โครงการ

ปัญหาและอุปสรรคการดำเนินการที่ผ่านมา

1. เครื่องมือ เครื่องใช้ เทคโนโลยีในการทำงานยังมีไม่เพียงพอต่อการดำเนินงาน
2. ปัญหาที่จะต้องดำเนินการแก้ไขให้กับประชาชนในชุมชนมีเป็นจำนวนมาก
3. ความต้องการของประชาชนมีความหลากหลาย
4. อำนาจหน้าที่มีข้อจำกัดที่เทศบาลนครอุบลราชธานีไม่สามารถดำเนินการได้
5. การถ่ายโอนภารกิจหน้าที่ แต่ไม่มีการโอนงบประมาณ ครุภัณฑ์ และผู้ปฏิบัติงานมาด้วย

คณะกรรมการติดตามและประเมินผลแผนพัฒนาเทศบาลนครอุบลราชธานี ได้มีข้อเสนอแนะให้เทศบาลนครอุบลราชธานี ดำเนินการปรับปรุงแก้ไข เพื่อให้การติดตามและประเมินผลแผนพัฒนาเทศบาล ให้เป็นไปอย่างมีประสิทธิภาพยิ่งขึ้น ดังนี้

1. การจัดทำแผนงาน/โครงการ เพื่อบรรจุในแผนพัฒนาเทศบาลนครอุบลราชธานี ควรสอดคล้องกับงบประมาณรายรับของเทศบาล และสถานะการเงินการคลังของเทศบาล ซึ่งจะทำให้ผลการประเมินใกล้เคียงกับความเป็นจริง รวมทั้งเพื่อให้การดำเนินการบรรลุเป้าหมายได้มากขึ้น
2. ควรพิจารณาจัดลำดับความสำคัญในการจัดทำแผนพัฒนาเทศบาลให้มากขึ้น และพิจารณาโครงการที่ประชาชนได้รับความเดือดร้อนหรือโครงการที่เกิดปัญหา/ผลกระทบ เพื่อจะได้นำแผนไปสู่การปฏิบัติได้มากขึ้น
3. ทุกหน่วยงานที่รับผิดชอบโครงการ ควรมีการประเมินผลโครงการ อย่างใกล้ชิดและต่อเนื่อง เพื่อให้ทราบผลการดำเนินงานว่าจะเป็นไปตามวัตถุประสงค์และเป้าหมายของแผนหรือไม่ โดยติดตามตามแผนการดำเนินงาน ติดตาม และควบคุมกำกับให้มีการดำเนินงานตามห้วงเวลาที่กำหนดไว้ในแผนดำเนินงาน
4. โครงการ/แผนงานที่บรรจุในแผนพัฒนาเทศบาลมีจำนวนมากเกินไป ไม่สอดคล้องกับจำนวนงบประมาณของเทศบาลที่สามารถนำมาจัดสรรเพื่อดำเนินโครงการต่าง ๆ ตามแผนพัฒนาเทศบาลได้ทั้งหมด คณะกรรมการจึงมีข้อเสนอแนะให้ก่อนการพิจารณานำโครงการบรรจุในแผนพัฒนา ควรสำรวจปัญหาและความต้องการของประชาชนที่เดือดร้อนและจำเป็นจริง ๆ รวมทั้งทบทวนความเป็นไปได้ (Feasibility studies) จัดลำดับความสำคัญเร่งด่วนของโครงการที่จะบรรจุในแผนพัฒนาเทศบาล มีการสื่อสารนโยบาย ทิศทางการพัฒนาของผู้บริหารสู่การปฏิบัติ และควรมีการดำเนินงานอย่างเป็นระบบ
5. การวัดผลตามตัวชี้วัดในเชิงคุณภาพ ควรระบุผลสำเร็จตามเป้าหมาย/ตัวชี้วัด ให้มีรายละเอียดที่ชัดเจนมากยิ่งขึ้น

ภาคผนวก

คณะผู้จัดทำ

❖ คณะกรรมการติดตามและประเมินผลแผนพัฒนาเทศบาลนครอุบลราชธานี

1. นายประสพ	ปรุโปร่ง	ผู้ทรงคุณวุฒิ	ประธานคณะกรรมการ
2. นายปวีร์ศรี	ไชยยศ	สมาชิกสภาเทศบาล	กรรมการ
3. นายพิทักษ์พล	ตันติสกล	สมาชิกสภาเทศบาล	กรรมการ
4. นางสาวอริสรา	โชควิวัฒน์วนิช	สมาชิกสภาเทศบาล	กรรมการ
5. พัฒนาสังคมและความมั่นคงของมนุษย์จังหวัดอุบลราชธานี		ผู้แทนหน่วยงานที่เกี่ยวข้อง	กรรมการ
6. พัฒนาการจังหวัดอุบลราชธานี		ผู้แทนหน่วยงานที่เกี่ยวข้อง	กรรมการ
7. นายสมคิด	สอนอาจ	ผู้แทนประชาคมเมือง	กรรมการ
8. เรือตรีศุภวิทย์	ศรีประเสริฐ	ผู้แทนประชาคมเมือง	กรรมการ
9. นางชนัญชิตา	แสงวงศ์	ผู้ทรงคุณวุฒิ	กรรมการ
10. ผู้อำนวยการสำนักช่าง		หัวหน้าส่วนราชการของเทศบาล	กรรมการ
11. ผู้อำนวยการสำนักคลัง		หัวหน้าส่วนราชการของเทศบาล	กรรมการและเลขานุการ

❖ คณะอนุกรรมการติดตามและประเมินผลแผนพัฒนาเทศบาลนครอุบลราชธานี

1. นายฤทธิพล	เมืองเหนือ	รองปลัดเทศบาล	ประธานคณะอนุกรรมการ
		รท.ผู้อำนวยการกองยุทธศาสตร์และงบประมาณ	
2. นางสาวธัญญาพัทธ์	ศรีบุญสถิตพงษ์	หัวหน้าฝ่ายบริหารงานทั่วไป	อนุกรรมการ
3. นางวิไลลักษณ์	อัครอำนวย	หัวหน้าฝ่ายบริหารงานทั่วไป	อนุกรรมการ
4. นางสาวภัศรา	สวัสดิ์กุล	หัวหน้าฝ่ายบริหารงานทั่วไป	อนุกรรมการ
5. นางวาสนา	รุ่งเรือง	หัวหน้าฝ่ายสังคมสงเคราะห์	อนุกรรมการ
6. นางจิราพร	นวกาณพงษ์	หัวหน้าฝ่ายสถิติการคลัง	อนุกรรมการ
7. นางธมกร	สองจันทิก	นักวิชาการเงินและบัญชีชำนาญการพิเศษ	อนุกรรมการ
8. นางสุชญา	ฤทธิ์เปี่ยม	นักพัฒนาชุมชนชำนาญการพิเศษ	อนุกรรมการ
9. นางสุรัสวดี	บุญลา	นักวิชาการการเงินและบัญชีชำนาญการ	อนุกรรมการ
10. นางสาวอำไพ	มาติวงศ์	นักวิชาการสาธารณสุขชำนาญการ	อนุกรรมการ
11. ว่าที่ ร.ต.มงคล	อินจำปา	นักวิเคราะห์นโยบายและแผนชำนาญการ	อนุกรรมการ
12. นางสาวหทัยา	เวชชูศักดิ์ชัยกุล	นักวิชาการคลังปฏิบัติการ	อนุกรรมการ
13. นายมาพบศักดิ์	บุญพบ	นักวิชาการศึกษาปฏิบัติการ	อนุกรรมการ
14. ว่าที่ ร.ต.หญิงวาสนา	กนกหงษ์	นักจัดการงานทั่วไปปฏิบัติการ	อนุกรรมการ
15. นางสาวนิตารัตน์	ฤทธิโร	เจ้าพนักงานธุรการชำนาญงาน	อนุกรรมการ
16. นางสาวมณฑนา	สวัสดิ์เอื้อ	พนักงานจ้างตามภารกิจ	อนุกรรมการ
17. นางณภัสนันท์	วงศ์ลา	นักวิเคราะห์นโยบายและแผนชำนาญการ	อนุกรรมการ/เลขานุการ
18. นางสาวสุธีลาพร	ริพล	นักวิเคราะห์นโยบายและแผนปฏิบัติการ	อนุกรรมการ/ผ.เลขานุการ
19. นางสาวสุพัชรา	ณ อุบล	พนักงานจ้างทั่วไป	อนุกรรมการ/ผ.เลขานุการ



แบบสำรวจความพึงพอใจของประชาชนต่อการดำเนินงาน
ของเทศบาลนครอุบลราชธานี ปีงบประมาณ พ.ศ. 2567

ส่วนที่ 1 ข้อมูลทั่วไป

1. เพศ () ชาย () หญิง
2. อายุ () ต่ำกว่า 20 ปี () 20 – 30 ปี () 31 – 40 ปี
() 41 – 50 ปี () 51 – 60 ปี () มากกว่า 60 ปี
3. การศึกษา () ประถมศึกษา () มัธยมศึกษาหรือเทียบเท่า () อนุปริญญาหรือเทียบเท่า
() ปริญญาตรี () สูงกว่าปริญญาตรี () อื่น ๆ (ระบุ).....
4. อาชีพหลัก () ราชการ () เอกชน/รัฐวิสาหกิจ () ค้าขาย/ธุรกิจส่วนตัว
() นักเรียน/นักศึกษา () รับจ้าง () อื่น ๆ (ระบุ).....

ส่วนที่ 2 ความพึงพอใจต่อผลการดำเนินงานของเทศบาลนครอุบลราชธานี (ตามรายยุทธศาสตร์)

1. การพัฒนาโครงสร้างพื้นฐาน

กิจกรรม	ระดับของความพึงพอใจ				
	มากที่สุด	มาก	ปานกลาง	น้อย	น้อยที่สุด
1) การปรับปรุงถนน (การสัญจรไป – มา สะดวก ปลอดภัย)					
2) การปรับปรุงระบบระบายน้ำ (ระบายน้ำได้เร็วขึ้น/ป้องกันน้ำท่วมขัง)					
3) การปรับปรุงไฟฟ้าแสงสว่าง (การสัญจรไป – มา สะดวก ปลอดภัย)					

2. การพัฒนาเศรษฐกิจ

กิจกรรม	ระดับของความพึงพอใจ				
	มากที่สุด	มาก	ปานกลาง	น้อย	น้อยที่สุด
- การส่งเสริมอาชีพ (โครงการส่งเสริมอาชีพประชาชนและการออกบูทจำหน่ายสินค้า)					

3. การพัฒนาทรัพยากรธรรมชาติและสิ่งแวดล้อม

กิจกรรม	ระดับของความพึงพอใจ				
	มากที่สุด	มาก	ปานกลาง	น้อย	น้อยที่สุด
1) การปรับปรุงสวนสาธารณะ (สถานที่พักผ่อนหย่อนใจ/ออกกำลังกาย ร่มรื่น สวยงาม และได้มาตรฐาน)					
2) การพัฒนาภูมิทัศน์ ทำความสะอาดชุมชนและสถานที่ สาธารณะต่าง ๆ (บ้านเมืองสะอาด สวยงาม เป็นระเบียบเรียบร้อย)					
3) การบริหารจัดการขยะ (ขยะไม่ตกค้าง)					

4. การพัฒนาคุณภาพชีวิตและเสริมสร้างความเข้มแข็งของชุมชน

กิจกรรม	ระดับของความพึงพอใจ				
	มากที่สุด	มาก	ปานกลาง	น้อย	น้อยที่สุด
1) การป้องกันและบรรเทาสาธารณภัย (การระงับเหตุ/การฝึกซ้อม และให้ความรู้)					
2) การจัดระเบียบเมือง (จำหน่ายสินค้าและตั้งวางสินค้าเป็นระเบียบ เรียบร้อย)					
3) การบริการด้านสาธารณสุขและสิ่งแวดล้อม ได้แก่ การส่งเสริม ป้องกัน และฟื้นฟูสุขภาพอนามัย					
4) การพัฒนาศักยภาพอาสาสมัครสาธารณสุข (อสม.)					
5) การบริหารจัดการตลาดสดเทศบาล (ตลาดสดเทศบาล 3 (ตลาดใหญ่) , ตลาดสดเทศบาล 5)					
6) การจัดการศึกษา โรงเรียนในสังกัดเทศบาลนครอุบลราชธานี - โรงเรียนเทศบาลบูรพาอุบล - โรงเรียนเทศบาล 2 หนองบัว - โรงเรียนเทศบาล 3 สามัคคีวิทยาคาร - โรงเรียนเทศบาล 4 อนุบาลพระเจ้าใหญ่องค์ตื้อ - โรงเรียนเทศบาล 5 ชุมชนก้านเหลือง - ศูนย์พัฒนาเด็กเล็กวัดมหวานาราม - ศูนย์พัฒนาเด็กเล็กวัดใต้พระเจ้าใหญ่องค์ตื้อ - ศูนย์พัฒนาเด็กเล็กโรงเรียนเทศบาล 3 สามัคคีวิทยาคาร					
7) การส่งเสริมกิจกรรมกีฬาและนันทนาการสำหรับเยาวชนและประชาชน (การแข่งขันกีฬาประเภทต่าง ๆ , การจัดกิจกรรมสำหรับเด็ก เช่น ถนนเด็กเดิน , การแข่งขันเต้น Cover Dance ฯลฯ)					
8) การเสริมสร้างความเข้มแข็ง และการมีส่วนร่วมของประชาชน ในกิจกรรมต่าง ๆ (การประชุมประชาคม , การเข้าร่วมงานประเพณี และกิจกรรมต่าง ๆ ฯลฯ)					
9) การให้บริการด้านสวัสดิการสังคม (เบี้ยยังชีพผู้สูงอายุ , ผู้พิการ ฯลฯ)					
10) การส่งเสริมวัฒนธรรม การอนุรักษ์ประเพณี และการทำนุบำรุงศาสนา (ประเพณีสงกรานต์ฯ , ประเพณีแห่เทียนเข้าพรรษาฯ , ประเพณีออกพรรษา ลอยกระทง ไหลเรือไฟ และแข่งขันเรือยาว)					

5. การพัฒนาระบบบริหารงานแบบมุ่งผลสัมฤทธิ์

กิจกรรม	ระดับของความพึงพอใจ				
	มากที่สุด	มาก	ปานกลาง	น้อย	น้อยที่สุด
5.1 การให้บริการงานทะเบียนราษฎรและบัตรประชาชน 1) การให้บริการและการให้ข้อมูลของเจ้าหน้าที่ 2) ขั้นตอนการให้บริการ (สะดวก รวดเร็ว ลดขั้นตอน) 3) สิ่งอำนวยความสะดวกในการให้บริการ					
5.2 การให้บริการรับชำระภาษี (ภาษีที่ดินและสิ่งปลูกสร้าง, ภาษีป้าย) 1) การให้บริการและการให้ข้อมูลของเจ้าหน้าที่ 2) ขั้นตอนการให้บริการ (สะดวก รวดเร็ว ลดขั้นตอน) 3) สิ่งอำนวยความสะดวกในการให้บริการ					
5.3 การให้บริการขออนุญาตก่อสร้างอาคาร 1) การให้บริการและการให้ข้อมูลของเจ้าหน้าที่ 2) ขั้นตอนการให้บริการ (สะดวก รวดเร็ว ลดขั้นตอน) 3) สิ่งอำนวยความสะดวกในการให้บริการ					
5.4 การให้บริการของศูนย์บริการสาธารณสุขต่าง ๆ - ศูนย์บริการสาธารณสุข 1 (เทศบาล) - ศูนย์บริการสาธารณสุข 2 (หนองบัว) - ศูนย์บริการสาธารณสุข 3 (พโลชัย) - ศูนย์บริการสาธารณสุข 4 (บ้านดู่) - ศูนย์บริการสาธารณสุข 5 (ดอนเจ้าปู่ทองแดง) - ศูนย์บริการสาธารณสุข 6 (วัดป่าแสนอุดม) - ศูนย์บริการสาธารณสุข 7 (อยู่วงศ์ธรรม) 1) การให้บริการและการให้ข้อมูลของเจ้าหน้าที่ 2) ขั้นตอนการให้บริการ (สะดวก รวดเร็ว ลดขั้นตอน) 3) สิ่งอำนวยความสะดวกในการให้บริการ					
5.5 การให้บริการกล้องโทรทัศน์วงจรปิด CCTV (การรักษาความปลอดภัยชีวิต ทรัพย์สิน /วางแผนการเดินทาง การจราจร/ช่วยเป็นพยานเมื่อเกิดกรณีพิพาท 1) การให้บริการและการให้ข้อมูลของเจ้าหน้าที่ 2) ขั้นตอนการให้บริการ (สะดวก รวดเร็ว ลดขั้นตอน) 3) สิ่งอำนวยความสะดวกในการให้บริการ					

6. การพัฒนาเมืองอัจฉริยะ

กิจกรรม	ระดับของความพึงพอใจ				
	มากที่สุด	มาก	ปานกลาง	น้อย	น้อยที่สุด
1) มีช่องทาง "ออนไลน์" (เช่น กลุ่มไลน์ กลุ่มเฟซบุ๊ก เป็นต้น) ที่เปิดกว้างให้ประชาชนมีส่วนร่วมแสดงความคิดเห็นในการแก้ปัญหาเมือง					
2) มีคู่มือขั้นตอนการเข้ารับบริการ "ออนไลน์" เพื่อให้ประชาชนเตรียมเอกสารก่อนเข้ารับบริการ					

ส่วนที่ 3 แบบประเมินความพึงพอใจการบริการจัดการของเทศบาลนครอุบลราชธานี

กิจกรรม	ระดับของความพึงพอใจ				
	มากที่สุด	มาก	ปานกลาง	น้อย	น้อยที่สุด
1. มีการเปิดโอกาสให้ประชาชนมีส่วนร่วมในโครงการ/กิจกรรม					
2. มีการประชาสัมพันธ์ให้ประชาชนรับรู้ข้อมูลของโครงการ/กิจกรรม					
3. มีการเปิดโอกาสให้ประชาชนแสดงความคิดเห็นในโครงการ/กิจกรรม					
4. มีการรายงานผลการดำเนินงานของโครงการ/กิจกรรมให้ประชาชนทราบ					
5. มีความโปร่งใสในการดำเนินโครงการ/กิจกรรม					
6. การดำเนินงานเป็นไปตามระยะเวลาที่กำหนด					
7. ผลการดำเนินโครงการ/กิจกรรมนำไปสู่การแก้ไขปัญหาของประชาชนในท้องถิ่น					
8. ประโยชน์ที่ประชาชนได้รับจากการดำเนินโครงการ/กิจกรรม					
ผลการประเมินความพึงพอใจโดยรวม					

ข้อเสนอแนะ

.....

.....

.....

.....

.....

.....

.....